



Antagen av kommunfullmäktige 2025-06-11, § 116

Förvaltningsberättelse

| | |
|---|----|
| Översikt över verksamhetens utveckling | 1 |
| Den kommunala koncernen | 3 |
| Viktiga förhållanden för resultat och ekonomisk ställning | 4 |
| Väsentliga personalförhållanden | 6 |
| Händelser av väsentlig betydelse | 9 |
| Styrning och uppföljning av den kommunala verksamheten | 10 |
| God ekonomisk hushållning och ekonomisk ställning | 16 |
| Balanskravsresultat och förväntad utveckling | 23 |

Finansiella rapporter

| | |
|--------------------------------------|----|
| Not 1 Redovisningsprinciper | 24 |
| Not 2 Uppskattningar och bedömningar | 26 |
| Resultaträkning | 27 |
| Resultaträkningens noter | 28 |
| Balansräkning | 29 |
| Balansräkningens noter | 30 |
| Kassaflödesanalys | 34 |
| Kassaflödesanalysens noter | 35 |
| Övriga noter | 36 |
| Blandmodell vs fullfonderingsmodell | 37 |
| Upplysningar | 38 |

Drift- och investeringsredovisning

| | |
|--|----|
| Driftredovisning | 39 |
| Investeringsredovisning | 40 |
| Upplysning om drift- och investeringsredovisningens uppbyggnad | 41 |

Förklaringar och definitioner

Revisionsberättelse och bilagor



Översikt över verksamhetens utveckling

Fortsatt starka resultat

Alingsås kommunkoncern redovisar ett resultat på 292 mnkr för 2024, vilket är 42 mnkr högre än föregående års 250 mnkr och i nivå med 2022 års 290 mnkr. Resultatet speglar en fortsatt stabil ekonomisk utveckling för kommunen.

Kommunens eget resultat uppgår till 228 mnkr, vilket ligger nära 2022 års 238 mnkr och är en tydlig förbättring jämfört med 2023 års 185 mnkr. Den positiva utvecklingen kan delvis förklaras av ökade intäkter och en fortsatt god kostnadskontroll.

ABAR-koncernen redovisar ett resultat på 64 mnkr, i linje med 2023 års 65 mnkr, vilket bekräftar en stabil ekonomisk position.

De senaste tre årens resultat bedöms vara mer normala jämfört med 2021, då omfattande försäljningar av byggrätter och fastigheter påverkade utfallet. Den stabila resultatutvecklingen i koncernen visar på en balanserad och långsiktig tillväxt.

Sjunkande räntor och lägre inflation

Under 2024 har omvärldsläget präglats av sjunkande räntor och lägre inflation jämfört med de höga nivåerna under 2022 och 2023.

Kommunens skatteintäkter har fortsatt att öka i kronor räknat, men denna tillväxt måste ses i ljuset av stigande kostnader. Löner och pensioner har påverkats av tidigare års höga inflation, och nämndernas nettokostnader har fortsatt att öka.

Trots detta har kommunen lyckats redovisa ett starkt resultat för 2024, främst tack vare en positiv utveckling av de placerade medlen.

| | | | |
|--|--|--|---|
| <div>21,36 %</div> <div> 23: 21,36 22: 21,36 21: 21,36 20: 21,36 </div> <div>Den kommunala skattesatsen är oförändrad de senaste fem åren.</div> | <div>42 722 invånare</div> <div> 23: 42 382 22: 42 199 21: 41 853 20: 41 602 </div> <div>Från 2020 har antalet invånare ökat med 1 120 personer.</div> | <div>292 mnkr</div> <div> 23: 250 22: 290 21: 313 20: 231 </div> <div>Kommunkoncernens genomsnittliga resultat de senaste fyra åren är 275 mnkr.</div> | <div>228 mnkr</div> <div> 23: 185 22: 238 21: 186 20: 163 </div> <div>Kommunens genomsnittliga resultat de senaste fem åren är 200 mnkr.</div> |
| <div>753 mnkr</div> <div> 23: 703 22: 730 21: 674 20: 702 </div> <div>Kommunens verksamhetsrelaterade intäkter har ökat i genomsnitt med två procent de senaste fyra åren.</div> | <div>-3 628 mnkr</div> <div> 23: -3 477 22: -3 204 21: -3 122 20: -3 012 </div> <div>Kommunens verksamhetsrelaterade kostnader har ökat i genomsnitt med fem procent de senaste fyra åren.</div> | <div>2 362 mnkr</div> <div> 23: 2 318 22: 2 212 21: 2 085 20: 1 967 </div> <div>Skatteintäkterna har ökat i genomsnitt med fem procent de senaste fyra åren.</div> | <div>743 mnkr</div> <div> 23: 666 22: 625 21: 615 20: 578 </div> <div>Generella statsbidrag och utjämning har ökat i genomsnitt med sju procent de senaste fyra åren.</div> |

Översikt över verksamhetens utveckling

Rekordhöga investeringsnivåer framåt

Kommunen står inför stora investeringar, där ett nytt reningsverk beräknas kosta 2,5 mdkr. Totalt förväntas kommunkoncernen investera över 6 mdkr de kommande fem åren.

Tidigare låg investeringarna på knappt 500 mnkr per år, men har 2024 nästan fördubblats till 946 mnkr. Pågående projekt inkluderar ny ishall, skolbyggen i Noltorp och Ingared samt nytt kommunhus. Fastighetskoncernen har renoverat på

Mjörngatan och i Stockslycke, medan energikoncernen investerar i kulvertar, nätförstärkningar och vattenkraft.

Framöver kan investeringarna omfatta fler förskolor, förstärkning av Energiringen, en ny anslutningspunkt till regionnätet, utbyggnad av VA-ledningsnät och förbättrad anslutning till kraftvärmeverket i Sävelund.

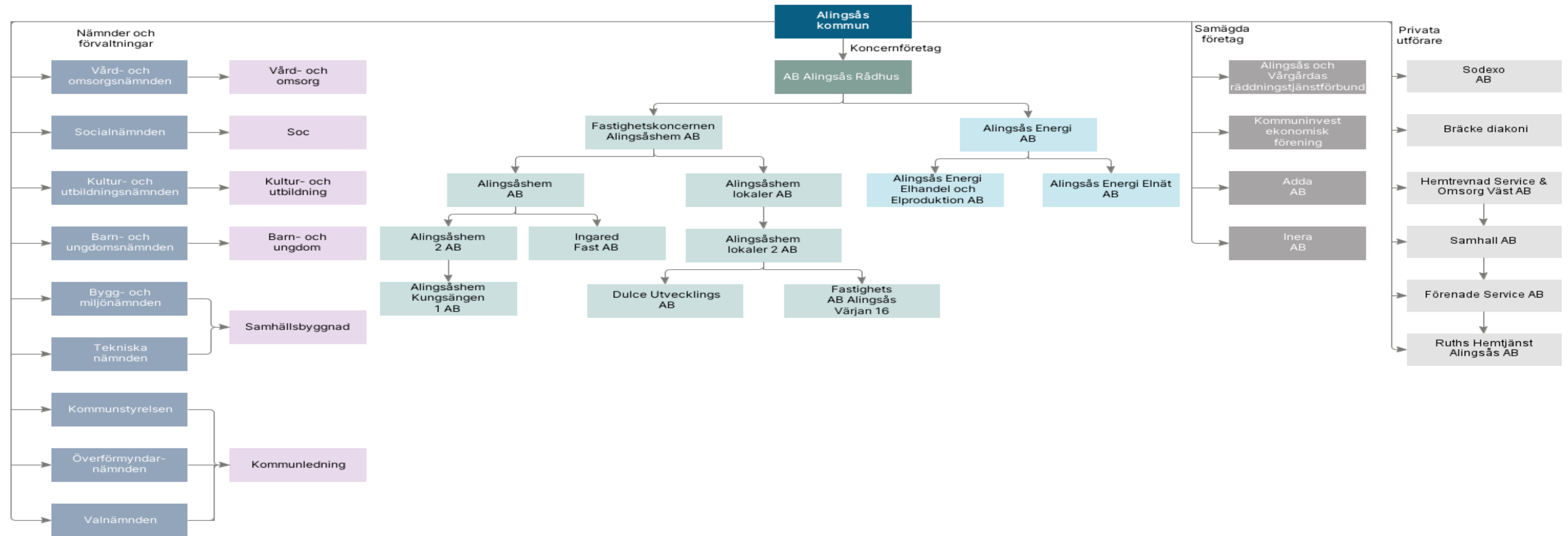
Demografiska utmaningar och hög investeringstakt

Det ekonomiska läget för Alingsås och Sverige väntas stabiliseras 2025. Dock kvarstår demografiska utmaningar och en hög investeringstakt, vilket ställer stora krav på att upprätthålla goda resultat och följa budget.

Kommunens finansieringssituation är utmanande och kräver ökad samordning inom kommunkoncernen.

| | | | |
|--|---|--|--|
| <div>30,8%</div> <div> 23:28,9 22:27,9 21:25,6 20:22,9 </div> <div>Kommunkoncernens soliditet har ökat i genomsnitt med åtta procent de senaste fyra åren.</div> | <div>946 mnkr</div> <div> 23: 723 22: 643 21: 485 20: 490 </div> <div>Kommunkoncernens investeringsvolym har ökat med i genomsnitt 19 procent de senaste fyra åren.</div> | <div>69%</div> <div> 23: 81 22: 93 21: 123 20: 101 </div> <div>Kommunkoncernens genomsnittliga självfinansieringsgrad är 93 procent de senaste fem åren.</div> | <div>3 798 mnkr</div> <div> 23: 3 798 22: 3 633 21: 3 503 20: 3 403 </div> <div>Kommunkoncernens lån har ökat i genomsnitt med tre procent de senaste fyra åren.</div> |
| <div>24,3%</div> <div> 23: 22,5 22: 21,2 21: 18,7 20: 16,8 </div> <div>Kommunens soliditet har ökat i genomsnitt med tio procent de senaste fyra åren.</div> | <div>313 mnkr</div> <div> 23:216 22: 217 21: 147 20: 125 </div> <div>Kommunens investeringsvolym har ökat med i genomsnitt 28 mnkr de senaste fyra åren.</div> | <div>105%</div> <div> 23: 129 22: 152 21: 177 20: 185 </div> <div>Kommunens genomsnittliga självfinansieringsgrad är 150 procent de senaste fem åren.</div> | <div>105 385 kr/inv</div> <div> 23: 101 547 22: 96 695 21: 92 626 20: 94 790 </div> <div>Kommunkoncernens nettokoncernskuld har ökat med i genomsnitt 2 649 kronor per invånare.</div> |

Den kommunala koncernen



Alingsås kommunkoncern består av nämnder, förvaltningar, kommunala bolag och ett räddningstjänstförbund i samverkan med Vårgårda kommun. Kommunala bolag, liksom nämnder och förvaltningar, används för att driva och utveckla verksamheten.

Kommunen äger även andelar i samverkansföretag och anlitar privata aktörer inom hemtjänst och kost/måltidsverksamhet.

Koncernföretagen samlas under moderbolaget AB Alingsås Rådhus, som företräder kommunens intressen. Dotterbolagen består av Fastighetskoncernen Alingsåshem AB och energikoncernen Alingsås Energi AB.

Största riskerna

I nedanstående avsnitt följer en kortfattad presentation av hanteringen av de risker som fanns i omvärldsanalysen som gjordes inför mandatperioden 2023-2026. Därtill följer de kommunövergripande risker som finns med i kommunstyrelsens risk- och väsentlighetsanalys inför 2025. De finansiella riskerna presenteras mer ingående under ”Finansiella risker och riskhantering”. Mer information om hållbar utveckling och Agenda 2030 finns på sidan 16 i bilagorna.

| Identifierad risk | Beskrivning | Hantering av risk |
|--|---|--|
| Omvärldsrisk | | |
| Ökat behov av livslångt lärande | Demografiska förändringar ökar rekryteringstrycket och den tekniska utvecklingen ställer krav på digital kompetens. | Attraktiv arbetsgivarpolitik för att behålla personal. Nytt arbetsgivarvarumärke för att locka nytänkare. Samverkan med skola för att bidra till kompetensförsörjning. |
| Användardriven teknisk utveckling | Högre krav på digital service men också möjlighet till fysiska möten. | Att finna tekniska lösningar ingår i nämndernas genomlysningar. Det pågår långsiktiga IT-satsningar för att öka den tekniska utvecklingen. Målet Sveriges mest effektiva kommun kräver en teknisk omställning. |
| Nya livsmönster som påverkar platsbundenheten | Medarbetares fysiska närvaro är inte längre avgörande. Boendeortens attraktivitet är viktigare än arbetet. | Alingsås som plats är en viktig konkurrensfördel. En generös personalpolitik som möjliggör distansarbete. |
| Hållbarhetsarbete som konkurrensfördel | Nya affärsmodeller växer fram liksom utmaningar med klimatomställning. Det finns möjligheter för kommunen att driva hållbarhetsarbetet i samhället. | Kommunen upphandlar varor och tjänster med högre krav på hållbarhet. Det pågår ett arbete med att utveckla hållbarhetsarbetet i kommunens ordinarie processer. |
| Ökad polarisering och utsatthet samt tillitens betydelse | Segregerat samhälle utefter socioekonomiska skillnader. Med detta följer även allt större åsiktsskillnader. | En ”social kompass” har genomförts och av denna följer åtgärder för social hållbarhet. En viktig del är att minska skillnaderna inom skolan. Det pågår även ett arbete med att höja tryggheten vid brottsutsatta platser. |
| Minskat lokalt och regionalt handlingsutrymme | Kommunala självstyret minskar efter mer styrning från andra myndigheter. | Kommunen har processer för att säkerställa att medarbetare har kännedom om lagförändringar. Genom ny styrmodell lyfts dialog som särskilt viktigt styrmedel, vilket kan bidra till en ökad transparens på sikt. |
| Ökad medvetenhet om samhällets sårbarhet | Klimatförändringar ökar behovet av både förebyggande- och anpassningsåtgärder. Omvärlden skapar ett ökat behov av krisberedskap. | Kommunen har ökat IT-säkerheten genom utbildning och tekniska investeringar och tvåvägsauktorisering. Verksamheterna fortsätter förbättra sin krisberedskap genom kontinuitetsplanering. |
| Komplexa samhällsutmaningar kräver nya arbetssätt | Komplexa samhällsutmaningar kräver nya arbetssätt och mer samverkan mellan myndigheter. | I nämndernas genomlysningar analyseras om det finns möjligheter till ökad samverkan. |
| Verksamhetsrisk | | |
| Energibrist/effektbrist | Risk att verksamheter saknar el och att områden blir bortkopplade. | Åtgärder pågår för att utöka kommunens energiförsörjning, såväl av el som värme. I händelse av avbrott finns reservkraftverk och verksamheterna arbetar med kontinuitetsplaner. |
| Cyberhot | Risk att IT-infrastruktur och kunskap kring säkerhet är bristfällig, vilket vid en cyberattack kan medföra nedstängning och skada på IT-miljön. | Kommunen genomför åtgärder såsom att informera genom nanoutbildning till kommunens medarbetare. |
| Hot och otillbörlig påverkan | Risk att medarbetare fattar felaktiga beslut efter hot eller otillbörlig påverkan. | En översyn genomförs och medarbetare i riskområden informeras om rutiner i händelse av hot eller otillbörlig påverkan. |
| Finansiell risk | | |
| Välfärdsbrottslighet | Att kommunens skattemedel går till att finansiera kriminella organisationer. | En handlingsplan för att motverka välfärdsbrottslighet har tagits fram. Utefter denna ska ett flertal åtgärder genomföras. |
| Ränterisk | Risk för att en snabb förändring av marknadsräntorna påverkar kommunens finansnetto negativt. | Kommunkoncernens lån löper med fast ränta för att uppnå en förfallostruktur i linje med gällande finanspolicy. Upplåningsportföljen ska eftersträva en genomsnittlig räntebindning på 2,5 år med ett tillåtet intervall mellan 1,5 och 4 år, med maximalt 50 procent räntebindningsförfall inom 12 månader. |
| Kreditrisk | Risk för värdeförlust på grund av att en motpart (till exempel bank, kommun, företag) inte fullgör sina finansiella förpliktelser såsom att en fordran inte betalas på utsatt tid och/eller med det belopp som fordran utgör. | För att hantera denna risk ska placeringarna fördelas mellan olika emittenter (utgivare). För att hantera kreditrisken på ett effektivt sätt görs ränteplaceringar i första hand genom placering i fonder. Dessa ska bestå av räntebärande papper med god kreditvärdighet och riskspridning. |
| Finansieringsrisk | Risk att kommunen vid någon tidpunkt inte har tillgång till medel för betalningar. Finansieringsrisk uppstår även om kommunens upp- och utlåning inte kan ske med matchande villkor för kapitalbindning. | Målsättningen är en låg finansieringskostnad samtidigt som kommunens betalningsförmåga säkerställs på såväl kort som lång sikt. I takt med att kommunens lån förfaller sker löpande refinansiering som struktureras för att nå genomsnittlig kapitalbindning på 2,5 år med ett tillåtet intervall mellan 1,5 och 4 år. |
| Marknadsvärdesrisk i finansiella placeringar | Risk att kommunens placeringar tappar i värde. | Kommunkoncernens finanspolicy anger riktlinjer för finansiella placeringar. Rapportering sker månadsvis med information om marknadsvärden och avstämning mot riskbegränsningar. |

Finansiella risker och riskhantering



Finansiella risker begränsas av kommunens finanspolicy

Kommunfullmäktiges finanspolicy styr hanteringen av finansiella risker och sätter mål och riktlinjer för finansverksamheten, inklusive tillgångsallokering och skuldhantering.

Ränterisk

Ränterisk innebär att förändringar i marknadsräntor kan påverka kommunens finansnetto. Syftet med hanteringen är att minska snabba negativa effekter och långsiktigt optimera finansnettot enligt kommunkoncernens finanspolicy. Vid årets slut uppgick skuldportföljen till 3 798 mnkr, där 7 mnkr tillhör Alingsås och Vårgårdas räddningstjänstförbund, som dock står utanför kommunens internbank. För att hantera ränterisken eftersträvas en genomsnittlig räntebindning på 2,5 år (inom intervallet 1,5–4 år), med maximalt 50 procent av räntebindningen förfallen inom 12 månader. Vid årets slut var den genomsnittliga räntebindningen 2,4 år, med 21 procent ränteförfall inom ett år. Snitträntan uppgick till 2,09 procent (1,73 procent föregående år). Kommunen hade inga räntederivat vid årsbokslutet 2024 och tillämpar inte säkringsredovisning.

Kreditrisk

Kreditrisk innebär risken att en motpart, exempelvis en

bank eller ett företag, inte fullgör sina finansiella åtaganden. För att begränsa denna risk sprids placeringarna mellan olika emittenter och görs främst i fonder med räntebärande papper av hög kreditvärdighet.

Finansieringsrisk

Finansieringsrisk avser risken att inte kunna låna med rimliga villkor vid behov. Kommunen strävar efter låg finansieringskostnad och säkerställd betalningsförmåga på kort och lång sikt. Refinansiering sker löpande för att uppnå en genomsnittlig kapitalbindning på 2,5 år (tillåtet intervall 1,5–4 år). Vid årets slut var kapitalbindningen 2,4 år, med 21 procent kapitalförfall inom ett år – i linje med riskmandatet.

Marknadsvärdesrisk i finansiella placeringar

Enligt kommunkoncernens finanspolicy följs och rapporteras marknadsvärdet på finansiella placeringar månadsvis. Vid årsbokslutet 2024 uppgick placeringarnas marknadsvärde till 1 301 mnkr. Då dessa värderas till verkligt värde påverkas resultatet av marknadens upp- och nedgångar. För att hantera denna påverkan rensas orealiserade vinster och förluster från årets resultat i balanskravsutredningen.

Analys av pensionsförpliktelser

Pensionsförpliktelse (mnkr)

| | Kommunen 2024 | Kommunkoncernen 2024 |
|--|---------------|----------------------|
| Total pensionsförpliktelse i balansräkningen | 1 096 | 1 120 |
| Avsättning inklusive löneskatt | 335 | 359 |
| Ansvarsförbindelse inklusive löneskatt | 761 | 761 |

| | | |
|---|--------------|--------------|
| Pensionsförpliktelse som tryggats i pensionsförsäkring | 0 | 0 |
| Pensionsförpliktelse som tryggats i pensionsstiftelse | 0 | 0 |
| Summa pensionsförpliktelse (inkl försäkring och stiftelse) | 1 096 | 1 120 |

Kommunkoncernens totala pensionsåtagande uppgår till 1 120 mnkr (1 017 mnkr), en ökning med cirka 10 procent jämfört med 2023. Av detta utgör 359 mnkr (273 mnkr) avsättningar och 761 mnkr (743 mnkr) ansvarsförbindelsen.

Beräkningen av pensionsåtagandet baseras på SKR:s antaganden om ränta och genomsnittlig livslängd. Övergången från förmånsbestämda till avgiftsbestämda pensioner förväntas leda till en lägre och mer förutsägbär ökningstakt. I takt med att den förmånsbestämda delen minskar, påverkas pensionskostnaden i mindre utsträckning av inflation.

Kommunen har genom tidigare års goda resultat avsatt medel för att hantera utmaningarna med kommunens pensionsåtagande. De avsatta medlen förvaltas i enlighet med finanspolicyn för Alingsås kommun. Det huvudsakliga målet med kapitalförvaltningen är att minska belastningen från kommunens pensionsåtagande. För att uppnå detta har pensionsmedelsförvaltning byggts upp med hjälp av avsättningar och avkastning så att pensionsmedlen på sikt ska täcka hela pensionsskulden.

Efter att detta mål har nåtts kommer avkastningen från portföljen i kombination med en minskande pensions-skuld att skapa ett överskott av kapital relativt storleken på pensionsskulden. Detta överskott kan användas till uttag för att täcka likviditetsbehov hänförliga till pensionsåtagandet. Sista december 2024 hade kommunens pensionsmedelsplaceringar ett marknadsvärde om ungefär 625 mnkr.

Personalredovisning

Heltidsresan fortsätter och effektiviseringar har gjorts

I december 2024 hade kommunen 3 210 tillsvidareanställda, en minskning med 33 personer jämfört med 2023. Samtidigt ökade antalet visstidsanställda marginellt till 248 (+3 personer).

Den största minskningen skedde inom barn- och ungdomsnämnden enligt budget, medan bygg- och miljönämnden samt kommunledningskontoret har reducerat personal genom effektiviseringsåtgärder.

Antalet årsarbetare har minskat i mindre utsträckning än tillsvidareanställda, då arbetet med att erbjuda heltidsanställningar fortsätter. Den genomsnittliga sysselsättningsgraden ökade med 0,6 procentenheter till 97 procent.

Medelåldern för tillsvidareanställda inom kommunen har ökat marginellt till 45,7 år.

Personalomsättningen fortsätter att minska

Arbetad tid för timavlönade är fortsatt på höga nivåer, främst på grund av ökningarna inom vård och omsorg som överstiger minskningen inom barn- och ungdomsverksamheten.

Personalomsättningen har fortsatt att minska jämfört med 2023. Färre anställda går till andra kommuner och regioner, medan fler väljer privat sektor.

3 458 anställda

I december 2024 hade kommunen 3 210 tillsvidareanställda och 248 visstidsanställda.



10,2%

Personalomsättningen har minskat med 1,2 procentenheter jämfört med föregående år. Tar man hänsyn till pensionsavgångar är minskningen 0,8 procentenheter.



-11 årsarbetare

Antal årsarbetare hade minskat med 11 vid årsskiftet jämfört med föregående år.



-4,3 heltidsanställda

Övertiden har minskat från 25,2 heltidsanställda till 20,9. Även fyllnadstiden har minskat under året.

Kompetensförsörjning

Fortsatt svårt att rekrytera vissa typer av tjänster

Rekryteringsläget har förbättrats, delvis tack vare Äldreomsorgslyftet. Under 2024 utbildades 60 undersköterskor, och sedan 2021 har närmare 200 genomgått utbildningen.

Barn- och ungdomsnämnden har anpassat personalplaneringen för fler behöriga lärare, medan kultur- och utbildningsnämnden rapporterar god tillgång på sökande. Socialnämnden har fortsatt rekryteringsutmaningar inom myndighetsutövning.

Kommunen arbetar strategiskt med kompetensförsörjning för att möta både kortsiktiga och långsiktiga behov.

Löneöversynen 2024 prioriterade konkurrenskraftiga löner, särskilt inom skola, vård och omsorg. Den genomsnittliga löneökningen var 3,8 procent, över både industrins märke och de centrala avtalen på 3,3 procent.

Arbetsmiljö

Högt engagemang och hög trivsel bland våra medarbetare

Nämnderna har genomfört riktade insatser för att uppnå arbetsmiljömål och åtgärda brister från skyddsronder.

Den årliga uppföljningen av arbetsmiljöarbetet visar att alla chefer har en plan för insatser på sina arbetsplatser. Arbetsformerna har effektiviserats, men det finns fortsatt behov av förbättringar. Under året har en översyn genomförts, och implementeringen av förenklingar påbörjades vid årsskiftet. Arbetet fortsätter under 2025.

Pulsmätningar visar generellt högt engagemang och trivsel, men också riskfaktorer kopplade till hög arbetsbelastning.

En ny företagshälsovård har upphandlats och tillträder 1 januari 2025.

| Nämndernas aktiviteter | Kommungemensamma aktiviteter |
|--|--|
| Förberedelser för arbetsskor inom vård och skola | Införande av projekt för ständiga förbättringar för effektivare processer |
| Deltagande i pilotgrupper för ständiga förbättringar | Breddning och förstärkning av arbetsgivarvarumärket för att attrahera fler målgrupper |
| Införande av utvecklande medarbetarskap | Nya marknadsföringsinsatser, inklusive uppdaterad webbplats |
| Utveckling av karriärmodeller | Utveckling och implementering av kompetens- och karriärutvecklingsmodeller i samarbete med GR |
| Införande av yrkesresan inom personlig assistans och LSS-boende | Individanpassade karriärvägar för specialiserade yrkesgrupper genom medarbetarsamtal |
| Ökad grundbemanning och nytt arbetssätt inom socialförvaltningens barn- och ungdomsenheter | Centraliserade karriärsteg kopplade till ledarskap och chefsförberedelser samt utvecklad chefsintroduktion och ökat fokus på utvecklande ledarskap |
| Äldreomsorgslyftet | Införande av kompetensbaserad rekrytering för chefer |



Sjukfrånvaro

Sjukfrånvaron minskar, men är fortsatt hög inom vissa yrken

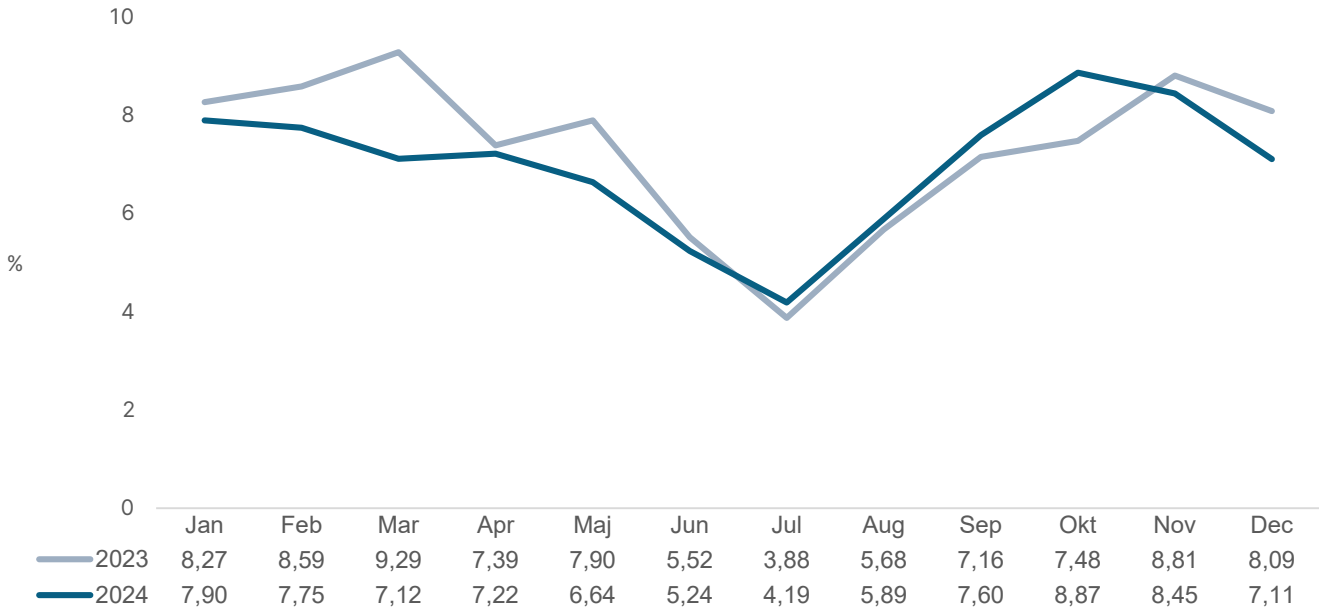
Kommunens sjukfrånvaro har minskat med 0,3 procentenheter till 7 procent, en av de lägsta nivåerna på senare år. Den högsta noteringen var 9,8 procent år 2020. Kvinnor (7,7 procent) och medarbetare över 50 år (8,2 procent) har fortsatt högst sjukfrånvaro. Männens sjukfrånvaro låg totalt på 4,8 procent.

Långtidssjukskrivningar (60 dagar eller mer) utgör 42,3 procent av den totala sjukfrånvaron, en ökning med 0,7 procentenheter. Minskningen av den totala sjukfrånvaron beror främst på färre korttidssjukskrivningar (dag 1–14).

Sjukfrånvaron är högst inom kontaktyrken som barnskötare, elevassistenter, undersköterskor och förskollärare, där den historiskt varit över genomsnittet. Psykisk ohälsa är fortsatt den vanligaste orsaken till sjukskrivning med sjukpenning.

Den månatliga sjukfrånvaron följde i stort sett föregående års trend, med en tydlig minskning under våren och en återgång till 2023 års nivå under höst och vinter.

Mer information finns i bilagorna på sidan 7.



Tillbud och arbetsskador

Tillbud och arbetsskador ökar - fler medarbetare anmäler

2 545 tillbud

| 23: 1 697 |

Antal tillbud har ökat med 848 stycken. Ökningen av tillbud beror främst på psykisk överbelastning eller agerande från annan person som hot om våld.

478 arbetsskador

| 23: 440 |

Antal arbetsskador har ökat med 38 stycken. Anmälda arbetsskador återfinns främst inom skolan och vård och omsorg.

Under perioden rapporterades 2 545 tillbud och 478 arbetsskador, en ökning från tidigare år. Flest incidenter skedde inom skola, förskola samt vård och omsorg.

Ökningen av tillbud beror främst på psykisk överbelastning kopplad till bemanningssituationer, agerande från annan person och hot om våld. Dessa incidenter är vanligast inom barn- och ungdomsnämnden samt vård- och omsorgsnämnden. Båda nämnderna har arbetat aktivt med frågan, vilket kan ha ökat anmälningsbenägenheten.



Köp, försäljning, etablering och nedläggning av verksamhet

Den 1 januari 2024 tog Alingsås kommun formellt över fastigheterna för särskilt boende i Brogården och i Stadsskogen.

Integrations- och arbetsmarknadsverksamheten har flyttats från kultur- och utbildningsförvaltningen till socialförvaltningen.



Projektet för nytt avloppsreningsverk går vidare och planen är att senast 2032 ska det stå klart. Peab är upphandlad totalentreprenör och projektets budget uppgår till 2,5 mdkr.

I mars 2024 gick räddningstjänstförbundet in i en ny organisation och bildade Räddningsledningssystem Älvsborg tillsammans med Södra Älvsborgs Räddningstjänstförbund. Förbundet blev även en del av Räddningsregion Västra Götaland (RRVG) och samarbetar nu med tre andra räddningstjänster i regionen.

Kommunen har under 2024 beslutat och betalt ut ett aktieägartillskott om 500 mnkr till Alingsåshem lokaler AB i syfte att underlätta finansiering för kommande kommunala investeringar.

Energikoncernen har under 2024 genomfört en koncernintern omstrukturering av elnätsverksamheten som förts över till det nya dotterbolaget, Alingsås Energi Elnät AB.

Större investeringar under perioden

Kommunens investeringar avser även i år främst Nohaga reningsverk, som fortsätter att stå för en stor del av investeringarna, samt ledningsnät i övrigt, främst Västra Bodarna etapp 2. Stora investeringar i övrigt avser bland annat fler arbetsmaskiner och fler insamlingsfordon.

Projektet avseende att omvandla Kabom-fastigheten till nytt kommunhus har kommit igång på allvar och arbetet med att bygga en ny ishall är nu i sin slutfas och beräknas vara färdig i början av 2025.



Kommunstyrelsen har genomfört stora investeringar avseende bland annat utbyggnad av Norra Stadsskogen samt inköp av markreserv vid Hjortmarka.

För fastighetskoncernen avser de största investeringarna Nohaga ishall, Alingsås nya kommunhus, ny skola i Ingared, om- och tillbyggnad av Noltorpsskolan samt ombyggnation på Mjörngatan med flera.

För energikoncernen har investeringar under året främst skett avseende nya ställverk i Hedvigsberg och Holmalund samt koncessionsarbete (tillstånd) med förstärkning av den så kallade Energiringen runt Alingsås i syfte att öka effektkapaciteten och leveranssäkerheten.

Väsentliga avtal, betydande tvister och annat

Inga avtal av väsentlighet är tecknade under året.

Några betydande risker avseende eventuella tvister bedöms inte föreligga.

Några väsentliga händelser efter balansdagen med påverkan på koncernens finansiella resultat och ställning har inte inträffat.



Styrning

| Kommunens utveckling styrs av prioriterade mål | Kvalitetssäkring och internkontroll för trygg verksamhet | Resursfördelning och ekonomistyrning i kommunen | Planering och uppföljning |
|---|--|--|---|
| Kommunfullmäktiges mål och indikatorer visar vilka områden som ska prioriteras för att utveckla kommunen. | Alla nämnder, bolag och förvaltningar ansvarar för att kvalitetssäkra och utveckla sitt arbete. Viktiga områden för kvalitet identifieras och följs upp regelbundet. Om brister upptäcks ska åtgärder vidtas. | Kommunen använder en särskild modell för att fördela resurser till nämnderna, baserad på verksamheternas kostnader vid förändrade volymer. | Styrsystemet i kommunen består av en planerings- och en uppföljningsprocess. I planeringsprocessen beslutar kommunfullmäktige varje år om budgeten för de kommande tre åren. |
| Målen, som bygger på Vision 2040, styr nämndernas och bolagens arbete och följs upp vid bokslut. | Kommunfullmäktige har satt upp åtta mål för god ekonomisk hushållning som täcker stora delar av kommunens arbete. | Kommunens ekonomiska arbete styrs också till stor del av lagar. För att säkerställa god ekonomisk hushållning har kommunfullmäktige beslutat om en policy för ekonomistyrning. | Budgeten innehåller prioriterade mål, indikatorer, ekonomiska ramar och detaljer för det närmaste året. Nämnder och kommunala bolag utgår från denna budget för att skapa egna planer och internkontroll. |
| | Nämnderna gör årligen en risk- och väsentlighetsanalys som ligger till grund för en internkontrollplan. Syftet med internkontrollen är att förebygga och rätta till brister för att säkerställa att verksamheten fungerar som den ska. | | I uppföljningsprocessen ingår regelbundna ekonomiska uppföljningar, inklusive månadsrapporter, delårsrapporter och årsbokslut. |
| | | | Kommunfullmäktige följer upp hela kommunens budget, medan nämnder och bolag följer upp sina respektive planer och rapporterar tillbaka som underlag för kommunens bokslut. |

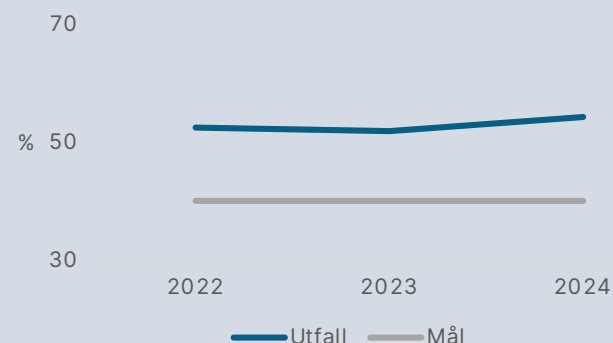
Ägardirektiv

Alingsås Energi uppnår kraven med god marginal

Alingsås kommun styr sina bolag genom företagspolicy, bolagsordningar och ägardirektiv beslutade av kommunfullmäktige eller kommunstyrelsen.

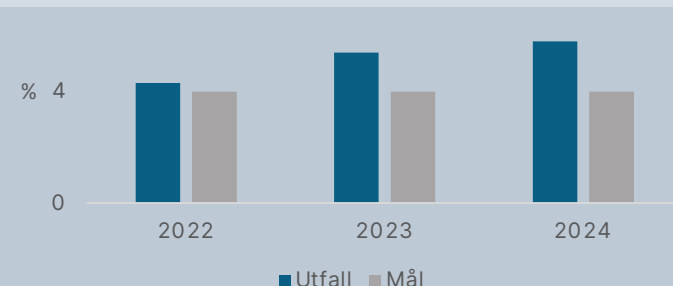
Alingsås Energi AB:s (koncern) soliditet ska ligga på minst 40%

Vid periodens slut var koncernens soliditet 54,2 procent, jämfört med 51,8 procent året innan. Ägarkravet för helåret är 40 procent, vilket Alingsås Energi uppfyller med god marginal.



Alingsås Energi AB:s (koncern) avkastningskrav på totalt kapital ska ligga på minst 4%

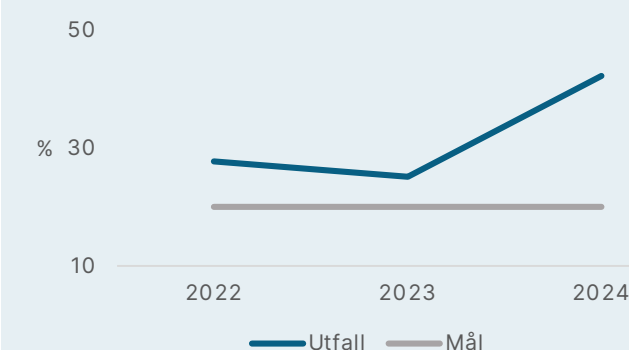
Vid periodens slut var koncernens avkastning 5,8 procent, upp från 5,4 procent året innan. Ägarkravet för helåret är 4 procent, vilket uppnås med god marginal.



Alingsåshem lokaler AB når kraven med nytt aktieägartillskott

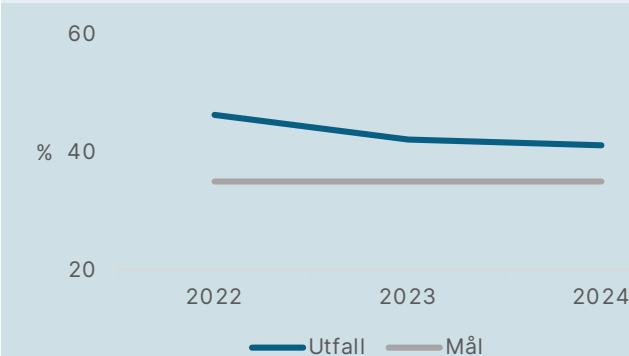
Alingsåshem lokaler AB:s soliditet ska ligga på minst 20%

Alingsåshem lokaler AB uppfyller ägarens soliditetskrav på minst 20 procent och redovisar en soliditet på 42,2 procent vilket är en kraftig ökning från föregående års 25,1 procent. Ökningen beror främst på ett aktieägartillskott på 500 mnkr. Bolaget har inget krav på direktavkastning.



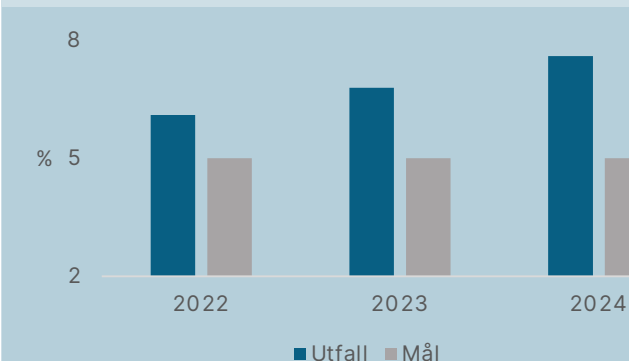
Alingsåshem AB:s soliditet ska ligga på minst 35%

Alingsåshem AB ska enligt ägardirektivet ha en justerad soliditet på 35 procent baserat på fastigheternas marknadsvärde minus uppskjuten skatt. Bolaget redovisar en soliditet på 41,1 procent.



Alingsåshem AB:s direktavkastningskrav på totalt kapital ska ligga på minst 5%

Bolaget ska ha en direktavkastning på totalt kapital på minst 5 procent, baserat på fastigheternas bokförda värden. Tidigare beräknades kravet utifrån marknadsvärden. Direktavkastningen uppgår till 7,6 procent.



Prioriterade mål

Mål och indikatorer

Kommunfullmäktige har satt fem prioriterade mål för 2024–2026, med indikatorer för att mäta måluppfyllelse. Indikatorerna har målvärden för 2026 och används som riktmärken för kvalitet. Nämnder kan ha brutit ner målen till egna nyckeltal enligt styrmodellen. Där data saknas för 2024 baseras nulägesbedömningen på tidigare års resultat.

Indikatorerna bedöms enligt följande:

Ej uppfyllt – saknas positiv utveckling eller utvecklingen går åt fel håll.

Delvis uppfyllt – resultatet närmar sig målvärdet.

Helt uppfyllt – målvärdet är nått.

Kan ej utvärderas – data saknas.



22 indikatorer

Till varje prioriterat mål finns indikatorer som sedan följs upp för att bedöma om kommunen har god ekonomisk hushållning ur ett verksamhetsperspektiv.

3 indikatorer

Tre indikatorer har nått satta målvärden.

6 indikatorer

Sex indikatorer visar en positiv utveckling.

12 indikatorer

Tolv indikatorer saknar positiv utveckling eller så går de åt fel håll.

1 indikator

Det saknas aktuella resultat för indikatorn andelen invånare som bor i kollektivtrafknära lägen.

Prioriterade mål

Mål

Mål 1

Alingsås växer genom att stärka och uppmuntra arbetsliv, näringsliv och föreningsliv



Mål 2

I Alingsås finns goda livsmiljöer genom en långsiktig ekologisk, social och ekonomisk hållbar utveckling



Uppföljning

2 av 5 målvärden bedöms nås 2026

Prognosen för mål 1 visar att endast två av fem målvärden ser ut att nås till 2026, vilket innebär att målet som helhet inte uppnås. Positiva resultat syns inom upphandling, där kommunen stärkt sin dialog med leverantörer och stöd till lokala företag, samt inom idrottsdeltagande bland unga, som ökade från 32 till 35 deltagartillfällen per person mellan 2022 och 2023.

De målvärden som inte bedöms uppnås gäller företagsklimatet enligt Insikt-undersökningen, handläggningstider för bygglov och företagares upplevelse av dialog. Ingen försämring har skett, men utvecklingen är stillastående. Förbättringsåtgärder pågår, bland annat genom fler dialogmöten och näringslivsfrämjande insatser inom ramen för näringslivsstrategiska planen.

Handläggningstiden för bygglov har ökat från 73 till 80 dagar mellan 2023 och 2024, delvis på grund av en omorganisation och ofullständiga ansökningar. Dock har medianhandläggningstiden från komplett ärende till beslut minskat från 32 till 29 dagar.

4 av 4 målvärden bedöms nås 2026

Målet bedöms kunna nås 2026, trots att utfall saknas för 2024. Åtgärder genomförs enligt kommunfullmäktiges mål om ökad hållbarhet.

Energi och fordon: En energiutredning har genomförts, och en plan för laddinfrastruktur vid kommunens fastigheter möjliggör elektrifiering av fordonsflottan. Fossiloberoende fordon ökar i takt med fordonsbyten. Under 2025 utreds framtida behov och hållbara lösningar för fordonsparken. Bilpoolernas nyttjande granskas.

Trafik och miljö: Cykelinfrastruktur och trafiksäkerhet förbättras. Matsvinnet i skolor minskar genom insatser från verksamheter, leverantörer och elever. Miljöenheten genomför tillsyn av enskilda avloppsanläggningar för att minska utsläpp.

Social hållbarhet: En social kompass stödjer hållbarhetsarbetet i nämnderna. Socialnämnden utvecklar en modell för arbetsmarknad och sysselsättning. Förebyggande insatser mot riskbruk stärker social och ekonomisk hållbarhet. Ungdomsverksamheten "Vingen" öppnade hösten 2024.

Trygghet och säkerhet: Brott utsatta platser har identifierats. Kameraövervakning beviljad för fem skolor och Nohaga parkbad. Trygghetsskapande åtgärder som förbättrad belysning och röjning av växtlighet pågår.

Prioriterade mål

Mål

Mål 3

Alingsåsarna har inflytande, får god service och ett gott bemötande från kommunen



Uppföljning

2 av 3 målvärden bedöms nås 2026

Kommunens resultat ligger nära målnivåerna för 2026. Tillit till andra har varit oförändrad de senaste två åren, och resultat för medborgarengagemang och demokratisk delaktighet saknas för 2024.

Under EU-valet 2024 låg valdeltagandet på 58 procent, samma som 2019. Kommunen genomförde informationsinsatser via lokalmedia, sociala medier, språkcaféer och bostadsområden. En översyn av de kommunala råden har inletts, med återrapportering våren 2025.

Invånarna är generellt nöjda med bemötandet från tjänstepersoner. För att stärka arbetsgivarvarumärket har kommunen lyft fram olika yrkesgrupper. Kontaktcenter etableras i det nya kommunhuset och Frontdesk på samhällsbyggnadsförvaltningen har utökat sina öppettider och förstärkt bemanningen.

Delaktighet och bemötande är fortsatt viktiga utvecklingsområden. Socialtjänsten ökar brukarinflytandet för effektivare insatser, och på boenden samverkar personal och brukare genom husmöten. Dock varierar upplevelsen av delaktighet mellan förvaltningar och enheter – vissa ser förbättringar, andra en tillbakagång.

Mål 4

Alingsås barn och elever erbjuds en av landets bästa utbildningar



1 av 6 målvärden bedöms nås 2026

Elevers resultat 2024 visar blandade trender.

I årskurs 3 har andelen elever som klarar alla delar av de nationella proven i matematik ökat från 66 procent (2023) till 74 procent (2024). Däremot sjunker resultaten i svenska, vilket gör att Alingsås inte längre finns bland de 25 procent bästa kommunerna. Flickornas resultat har förbättrats, medan pojkarnas har försämrats.

I årskurs 6 ligger andelen elever med minst betyget E i matematik stabilt på 85 procent för fjärde året i rad, medan den i svenska sjunker från 91 procent till 87 procent. Flickor presterar bättre än pojkar.

I årskurs 9 minskar behörigheten till yrkesprogram från 86 procent (2023) till 83 procent (2024), en större nedgång än riksnittet.

På Alströmergymnasiet har genomströmningen inom fyra år varit stabil och bättre än GR-kommunerna, men riksgenomsnittet ökar och närmar sig Alingsås. Genomströmningen på tre år är 72 procent, vilket placerar kommunen bland de 25 procent bästa och tredje bäst i GR.

Positiv utveckling ses på yrkesprogrammen, särskilt för pojkar. Ökningen kopplas till bättre utbildningsval, riktat stöd och insatser som mentorskap och lovskola. Åtgärder nära elevernas program har gett bäst resultat.

Prioriterade mål

Mål

Mål 5

Alingsås ska utvecklas genom ett hållbart samhällsbyggande med bevarad natur och kulturmiljö



Uppföljning

0 av 4 målvärden bedöms nås 2026

Resultaten ligger nära målvärdena, men en tydlig positiv utveckling saknas.

Nöjdheten med utomhusmiljöerna har minskat från 77 procent (2023) till 73 procent (2024) men ligger fortfarande över rikssnittet på 70 procent. För att förbättra skötseln av grönytor har kommunen infört en tydligare prioriteringsordning. Nollhaga trädgård, invigd sommaren 2024, är en långsiktig satsning på hållbarhet och pollinatörer.

Nöjdheten med friluftsområden har sjunkit från 95 procent till 89 procent, i nivå med rikssnittet (88 procent). Förvaltningen har röjt gångstigar, gallrat skog och anlagt en tillgänglighetsanpassad brygga. Viktiga grönområden skyddas och utvecklas i planeringen.

Aktuella siffror saknas för boende i kollektivtrafikhärlägen, men upplevelsen av tillgänglighet har inte ökat. Planeringsstrategin och bostadsförsörjningsprogrammet betonar fortsatt expansion i kollektivtrafikhärlägen, samtidigt som platser för fler småhus på landsbygden identifieras.

Kollektivtrafiken utanför tätorterna fokuserar på etablerade stråk. Turutbud och linjer ses över i samarbete med Västra Götalandsregionen. Kommunen arbetar också med att informera om alternativa färdsätt och förbättra hållplatsernas tillgänglighet.

Internkontroll

Kommunens verksamheter ansvarar för en ändamålsenlig internkontroll där risker hanteras för att nå målen. Nämnder och bolag ska säkerställa korrekt och effektiv verksamhet, där kontrollen är en naturlig del av styrning av ekonomi och verksamhet



Stärkt intern kontroll under 2024

Alingsås nämnder och bolag har antagit planer för intern kontroll och genomfört riskanalyser i samband med budgetarbetet. Uppföljning har identifierat vissa avvikelser, vilket lett till åtgärder för förbättrad kontroll. De flesta granskningar visade dock inga eller endast mindre avvikelser.

Resultatutveckling

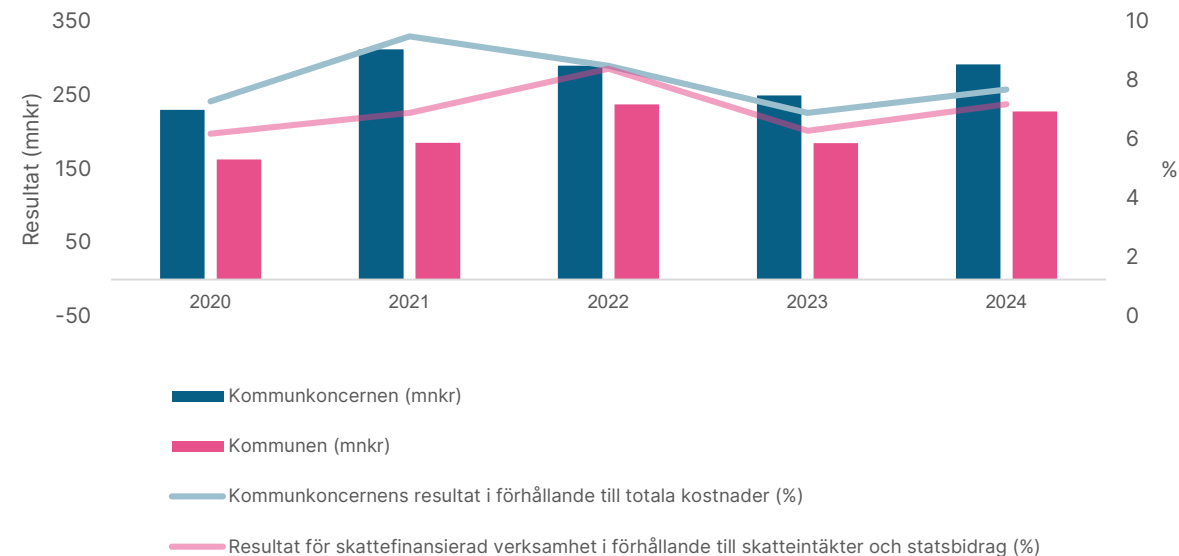
Positiv resultatutveckling med stöd av finansiella intäkter

Kommunkoncernens resultat för året uppgick till 292 mnkr (250), med ett femårssnitt på 275 mnkr. Resultatet motsvarar 8 procent av verksamhetens totala kostnader, jämfört med 7 procent föregående år.

Den skattefinansierade verksamheten redovisade 222 mnkr (189), främst tack vare ökade finansiella intäkter från kommunens värdepapper samt förbättrat resultat från exploateringsverksamheten.

Den avgiftsfinansierade verksamheten gick från -4 mnkr till 6 mnkr, där avfallsverksamheten nu helt återbetalat sin skuld till skattekollektivet.

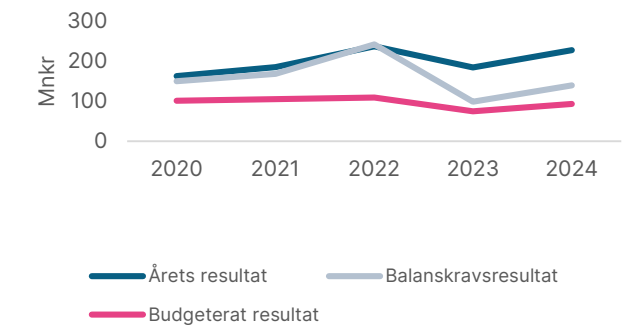
Den affärsdrivande verksamheten, bolagskoncernen, redovisade 64 mnkr efter skatt, i linje med 2023 (65 mnkr). Det femåriga snittet ligger på cirka 75 mnkr, påverkat av fastighetskoncernens reavinster 2021 på 69 mnkr vid försäljning av byggrätter. De senaste tre åren anses vara "normalår" jämfört med 2021.



Fortsatt stark ekonomi – men behov av långsiktig planering

Kommunens ekonomi är fortsatt stabil, med ett starkt resultat trots ökade kostnader inom skattefinansierad verksamhet. De finansiella intäkterna och exploateringsverksamheten har haft en positiv inverkan, vilket bidrar till en god ekonomisk position.

Samtidigt bör man vara medveten om att de senaste årens resultat till stor del påverkats av externa faktorer, vilket ställer krav på fortsatt budgetdisciplin och långsiktig planering inför framtida investeringar och utmaningar.



Budgetföljsamhet

Starkt resultat och positiva budgetavvikelser – främst från finansnettot

Alingsås kommunkoncern redovisar ett resultat på 292 mnkr för 2024, vilket är 129 mnkr över budgeterade 163 mnkr.

Skattefinansierad verksamhet

Den största budgetavvikelsen beror på finansieringen, där skatteintäkter och statsbidrag överskred budget med 21 mnkr. Finansnettot avvek positivt med 139 mnkr, främst tack vare värdeökningar och försäljningar av kommunens värdepapper. Verksamheterna inom nämnderna gick däremot 11 mnkr sämre än budget, där socialnämnden stod för en negativ avvikelse på 10 mnkr.

Avgiftsfinansierad verksamhet

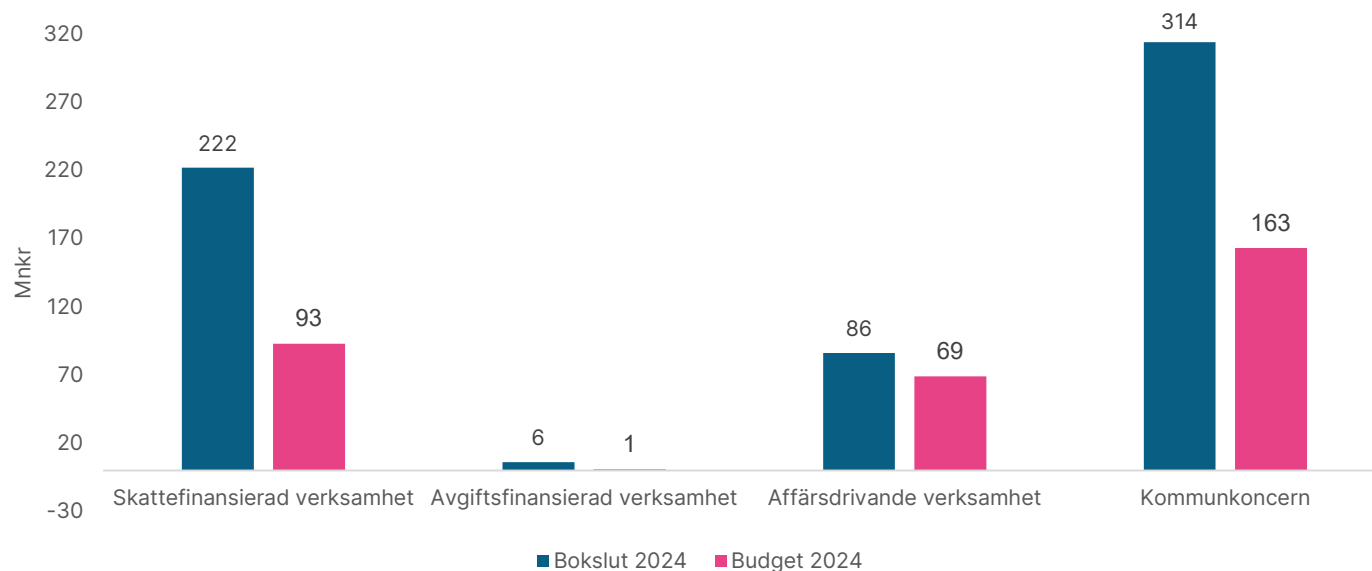
Resultatet översteg budget med 3 mnkr, främst tack vare högre intäkter från tömning av privata brunnar och

ökad ersättning från Naturvårdsverket. VA-verksamheten hade också högre intäkter från slamtömning och lakvattenhantering. År 2023 påverkades av en skatte-revision som ökade avfallsskatten med 5 mnkr.

Affärsdrivande verksamhet

Kommunens bolag visar en positiv budgetavvikelse på 17 mnkr före skatt (bolagen budgeterar inte för skatt). Budgeten räknade med reavinster på 27 mnkr, men utfallet blev endast 5 mnkr. Trots det visar bolagskoncernen, särskilt energikoncernen, starka rörelseresultat.

Budgeten omfattar även Alingsås och Vårgårda räddningstjänstförbund. Mer detaljer finns i driftredovisningen och respektive bolags årsredovisning.



Budgetföljsamhet

Under budget men med tidsförskjutningar

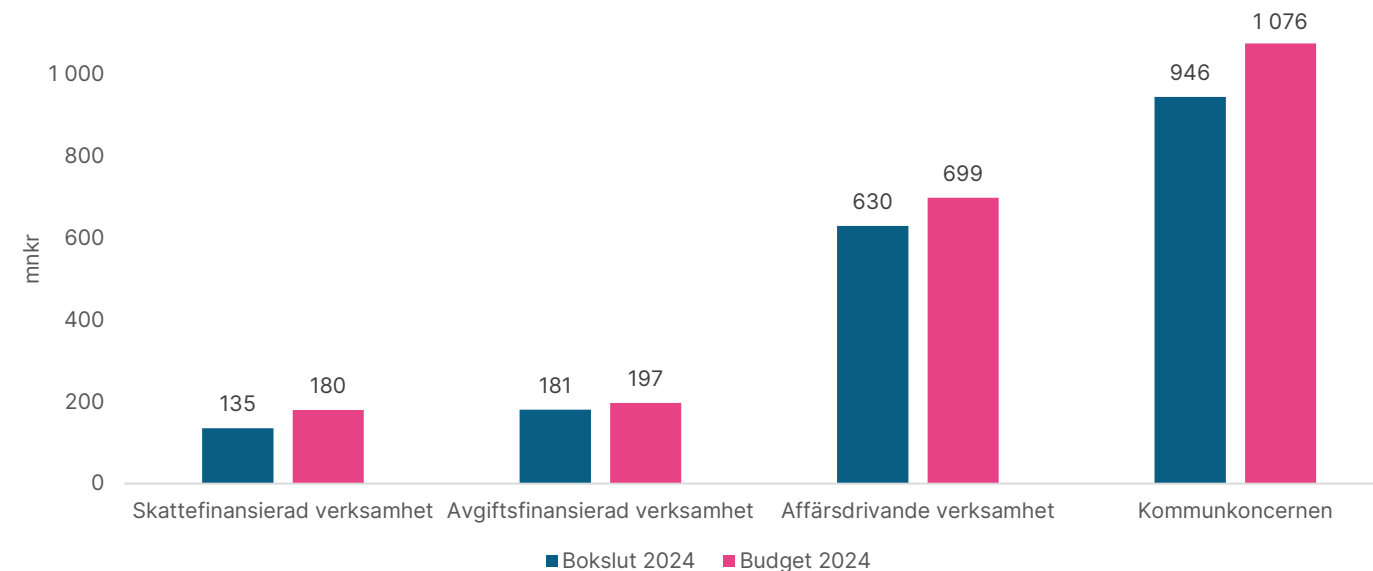
Alingsås kommunkoncern investerade 946 miljoner kronor under 2024, vilket är 130 miljoner kronor mindre än budgeterade 1 076 miljoner kronor.

Den skattefinansierade verksamheten investerade 42 miljoner kronor mindre än budgeterat, främst på grund av kommunstyrelsens exploateringsprojekt (-44 mnkr). Däremot överskred tekniska nämnden budget med 13 miljoner kronor, då fler arbetsmaskiner bytts ut tidigare än planerat.

Avgiftsfinansierade verksamheter avvek positivt med 16 miljoner kronor, där VA-verksamheten stod för 20 miljoner kronor. Förseningar vid Nohaga reningsverk bidrog till underskottet, medan ledningsnät i Västra Bodarna överskred budget.

Den affärsdrivande verksamheten investerade 69 miljoner kronor mindre än planerat, eftersom vissa projekt inte kommit lika långt som budgeten förutsatte. Vissa projekt är påbörjade men ännu inte genomförda enligt plan.

Den totala investeringsbudgeten på 1 076 miljoner kronor inkluderar 6 miljoner kronor för Alingsås och Vårgårda Räddningstjänstförbund, vilket inte ingår i den sammanställda budgeten på 1 070 miljoner kronor.



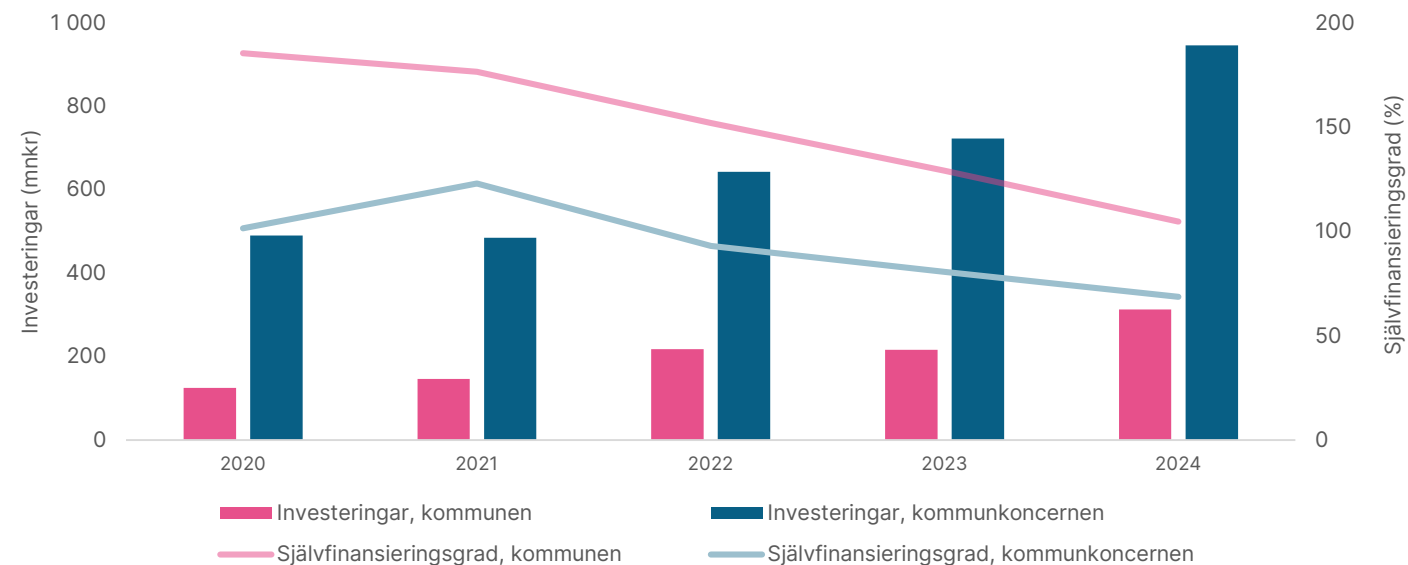
Investeringar och dess finansiering

Ökade investeringar och minskad självfinansiering

Vid årets slut hade Alingsås kommunkoncern investerat 946 mnkr, främst inom den affärsdrivande fastighetskoncernen. Investeringarna har ökat i snitt med 15 procent per år sedan 2020, men mellan 2023 och 2024 steg de med 31 procent.

Självfinansieringsgraden, som visar hur stor del av investeringarna som finansierats med egna medel, uppgick till 69 procent, en minskning från 81 procent

föregående år. Detta innebär att kommunkoncernen behövt använda likvida medel eller låna för att täcka investeringarna. Snittet för de senaste fem åren är 93 procent, vilket tyder på att investeringsvolymen 2024 varit ovanligt hög.

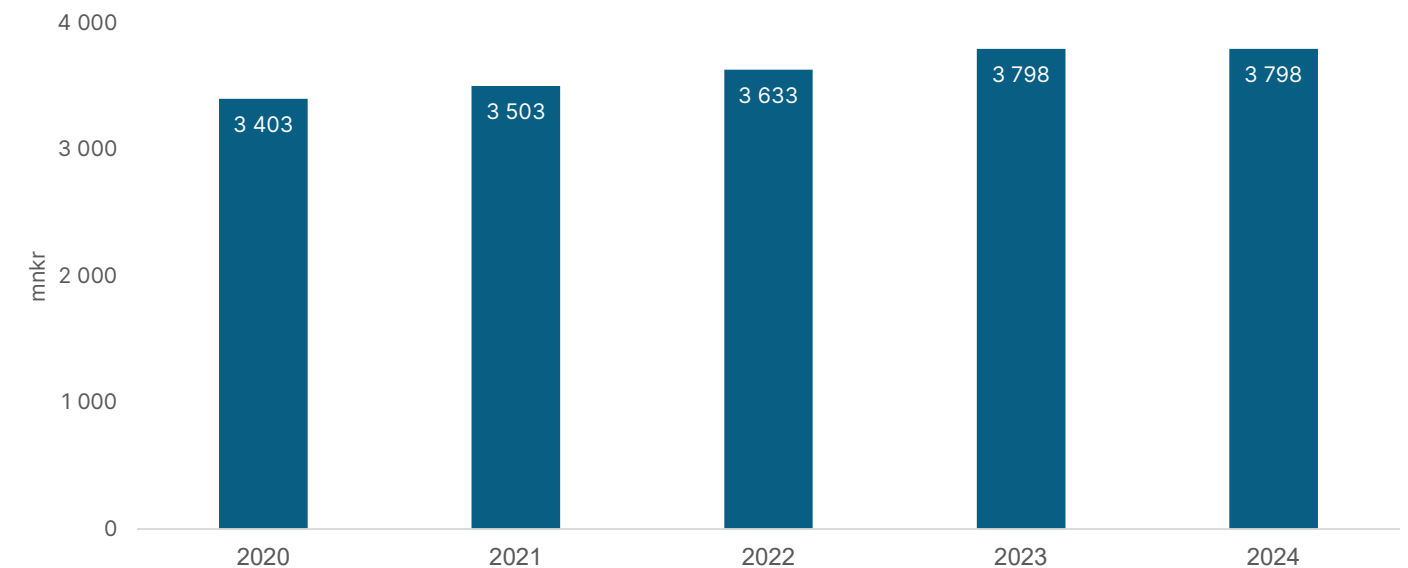


Stabil låneskuld och förbättrad soliditet

Kommunkoncernens låneskuld är oförändrad på 3 798 mnkr. Det nuvarande lånetaket på 5 mdkr kan komma att höjas till 7 mdkr efter beslut i kommunfullmäktige i februari 2025. Kommunens lån är knutna till bolagen och påverkar därför inte direkt kommunens ekonomi, eftersom bolagen står för räntekostnaderna via internbankssystemet. Vid oväntade ränteförändringar kan en obalans uppstå mellan kommunens in- och utlåningsränta.

Kommunkoncernens soliditet, som visar hur stor del av tillgångarna som finansieras med eget kapital, har förbättrats från 28,9 procent 2023 till 30,8 procent 2024.

Vid jämförelse med andra kommuner är det mer relevant att titta på soliditeten på kommunkoncernnivå, eftersom internbanken och pensionsredovisningen påverkar siffrorna på kommunnivå.



Pensionsförpliktelser

Pensionsskuld och framtida kostnadsutveckling

Vid årets slut uppgår kommunkoncernens pensions-skuld till 1 120 mnkr, en ökning från föregående år. Det nya pensionsavtalet AKAP-KR, som trädde i kraft 2023, innebär högre kostnader på kort sikt men ger på längre sikt en mer förutsägbart pensionskostnad.

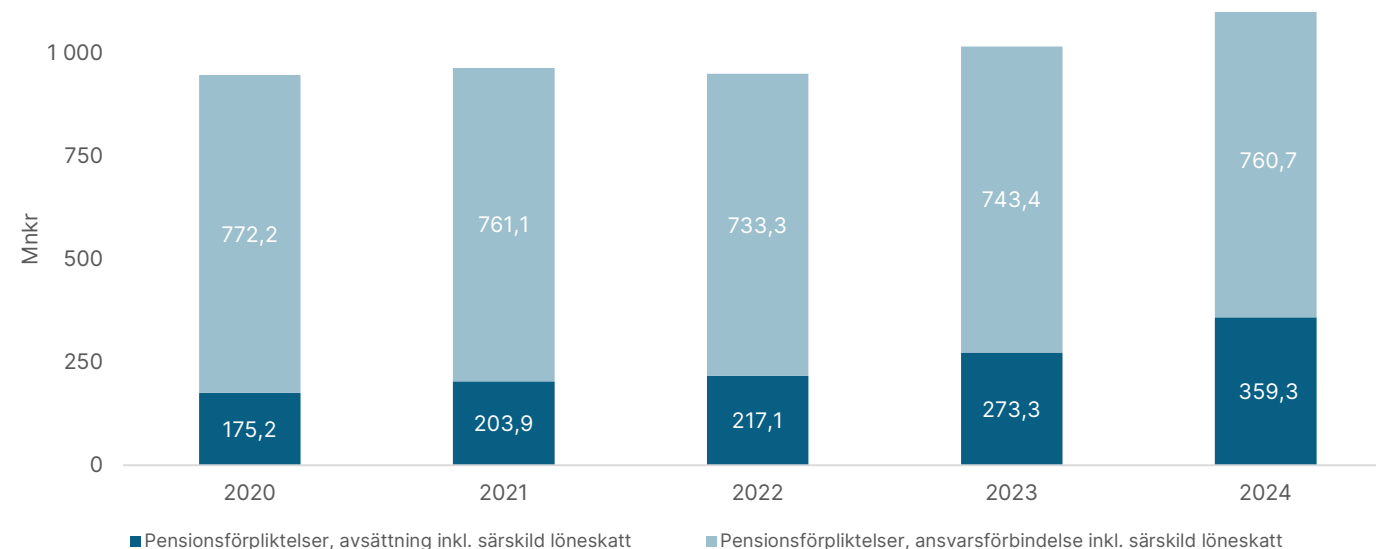
Pensionsskulden väntas minska över tid då pensionerna övergår från förmånsbestämda till avgiftsbestämda och inkomstbasbeloppet ökar. Förmånsbestämd pension beräknas utifrån slutlönen, medan avgiftsbestämd pension styrs av det förvaltningsalternativ den anställda väljer.

Inkomstbasbeloppet höjdes med 5,8 procent till 80 600 kr, vilket är högre än den tidigare prognosen.

Detta innebär att gränsen där tjänstepensionen börjar påverka kostnaderna höjs till 50 375 kr/månad (tidigare 47 650 kr).

På sikt bidrar den minskande pensionsskulden till en förbättrad soliditet. Alingsås kommun tillämpar fullfondsmodellen, där pensionsskulden redovisas som en avsättning i balansräkningen. Detta gör att kommunens soliditet ser lägre ut jämfört med kommuner som använder blandmodellen, där en del av skulden redovisas utanför balansräkningen.

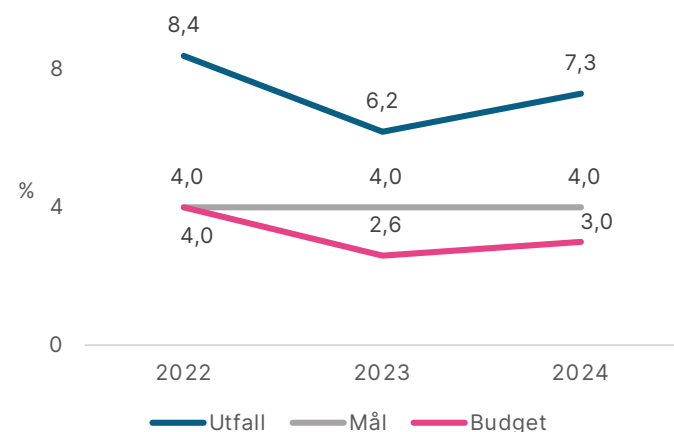
Mer information finns i avsnittet "Analys av pensionsförpliktelser".



God ekonomisk hushållning ur ett finansiellt perspektiv

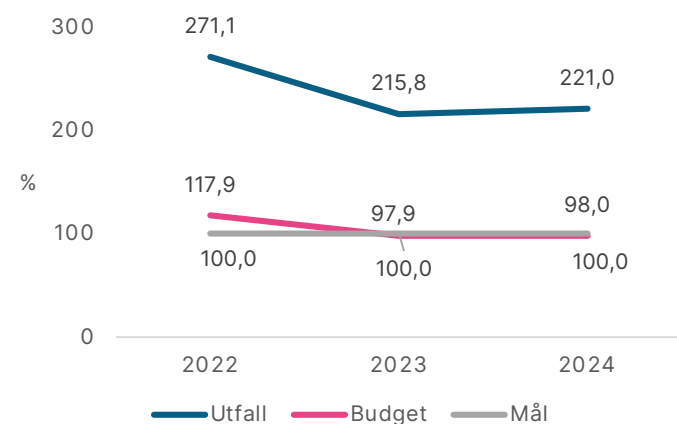
God ekonomisk hushållning är ett krav enligt kommunallagen och innebär att kommunens verksamhet bedrivs hållbart på kort och lång sikt. Kommunfullmäktige fastställer målen i budgeten, som omfattar både ekonomi och verksamhet. För att uppnå god ekonomisk hushållning måste de flesta finansiella och verksamhetsrelaterade målen nås. Det finansiella perspektivet av god ekonomisk hushållning innebär att varje generation ska bära sina kostnader, utan att belasta framtida generationer.

Årets resultat ska uppgå till minst 4 procent av skatteintäkter och generella statsbidrag



Årets resultat ska motsvara minst 4 procent av skatteintäkter och statsbidrag. Utfallet för 2024 blev 7,3 procent, vilket överträffar målet och visar en fortsatt positiv trend från tidigare år.

Självfinansieringsgraden för årets investeringar i skattefinansierad verksamhet ska uppgå till minst 100 procent



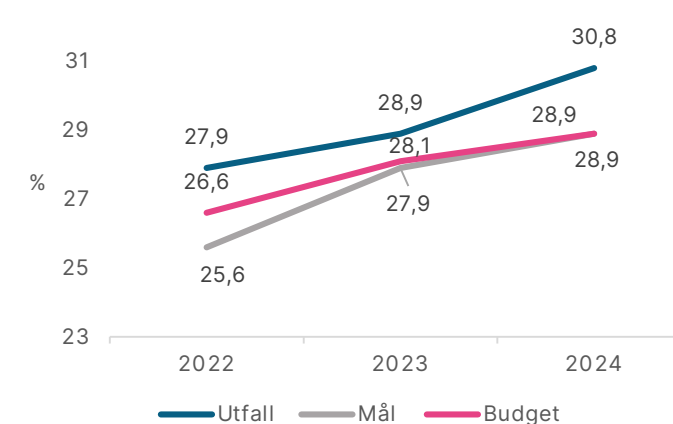
Självfinansieringsgraden för investeringar ska vara minst 100 procent. Kommunen uppnådde 221 procent, vilket innebär att investeringarna finansieras utan behov av extern upplåning.

Nettokostnaden ska inte öka i snabbare takt än summan av skatteintäkter och generella statsbidrag



Nettokostnaden ska inte öka snabbare än skatteintäkter och statsbidrag. 2024 var ökningen av skatteintäkter och bidrag 4,1 procent, medan nettokostnaden endast ökade med 2,8 procent, vilket innebär att kommunen håller en hållbar kostnadsutveckling. Den stora ökningen av kostnaden 2023 berodde på ökade pensionskostnader.

Soliditeten för kommunkoncernen ska vara oförändrad eller öka



Kommunkoncernens soliditet stärks, vilket förbättrar möjligheten att hantera framtida investeringar. Ökningen beror på det starka resultatet och gäller både koncernen och kommunen.

Alla finansiella mål har följts upp i årsbokslutet och Alingsås kommun har uppnått samtliga finansiella mål för 2024, vilket innebär att kommunfullmäktiges riktlinjer för en god ekonomisk hushållning uppfylls. Utfallet för årets resultat, självfinansieringsgrad och nettokostnadsutveckling har påverkats positivt av realiserade vinster i kommunens placeringsportföljer.

Samlad bedömning

Sammantaget bedöms Alingsås kommun ha en god ekonomisk hushållning ur ett finansiellt perspektiv.

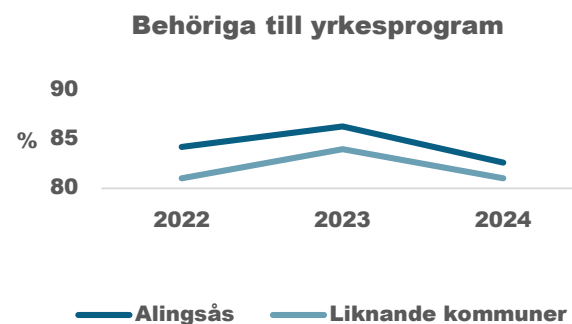
God ekonomisk hushållning ur ett verksamhetsperspektiv

Verksamhetsperspektivet av god ekonomisk hushållning tar sikte på kommunens förmåga att bedriva sin verksamhet på ett kostnadseffektivt och ändamålsenligt sätt. I Alingsås har sex mål med åtta indikatorer valts ut som speglar resultat i kommunens kärnverksamheter, där kommunen också lägger den största delen av sina resurser. För att undersöka hur väl Alingsås kommuns verksamhet ligger till jämförs resultaten med de sju kommuner som inom respektive område är att betrakta som mest likvärdiga med Alingsås utifrån parameter som påverkar resultatet, som exempelvis socioekonomi. De kommunerna kan alltså vara olika beroende på vilket område som analyseras.

Andel elever som klarar sin skolgång i grund- och gymnasieskola ska vara minst i nivå med genomsnittet för strukturellt liknande kommuner avseende grund- och gymnasieskola

Andel elever som klarar sin skolgång i grundskola ska vara minst i nivå med genomsnittet för strukturellt liknande kommuner avseende grundskola

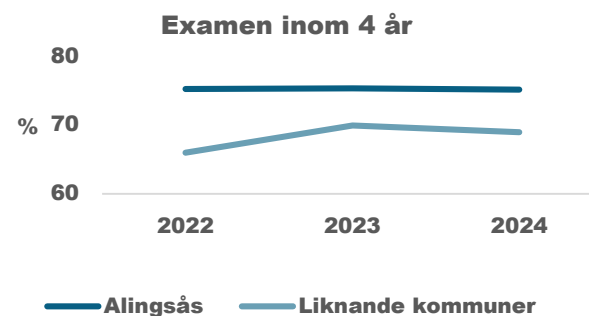
Andel elever som klarar sin skolgång i gymnasieskola ska vara minst i nivå med genomsnittet för strukturellt liknande kommuner avseende gymnasieskola



83%

| 23: 86 | 22: 84 | Liknande kommuner 24: 81 |

Under 2024 minskar andelen niondeklassare som är behöriga till yrkesprogram från 86 procent till 83 procent. Trots denna nedgång ligger Alingsås fortfarande över genomsnittet för både jämförbara kommuner (81 procent) och Sveriges kommuner i stort (81 procent).



75%

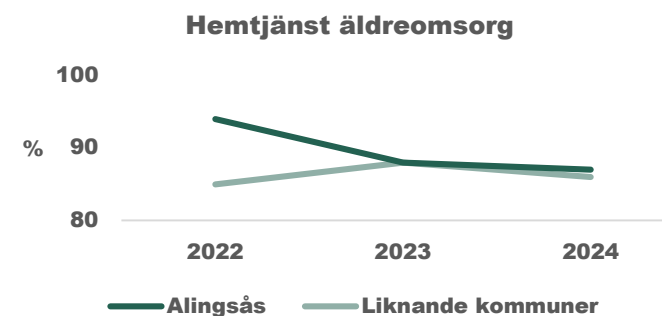
| 23: 75 | 22: 75 | Liknande kommuner 24: 69 |

Andelen gymnasieelever som tar examen inom fyra år ligger kvar på 75 procent för tredje året i rad. Detta resultat är högre än snittet för jämförbara kommuner (69 procent). Samtidigt förbättras genomsnittet för Sveriges kommuner stadigt och har nu nått 67 procent, vilket innebär att avståndet till Alingsås minskar.

Brukarnas nöjdhet med hemtjänst och särskilt boende ska vara över riksgenomsnittet

Brukarnas nöjdhet med hemtjänst ska vara minst i nivå med genomsnittet för strukturellt liknande kommuner avseende äldreomsorg

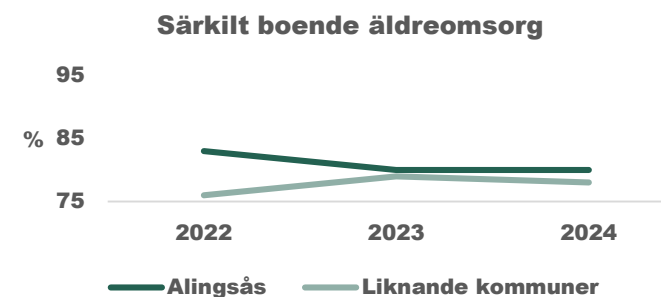
Brukarnas nöjdhet med särskilt boende ska vara minst i nivå med genomsnittet för strukturellt liknande kommuner avseende äldreomsorg



87%

| 23: 88 | 22: 94 | Liknande kommuner 24: 86 |

Inom hemtjänsten har brukarnas nöjdhet sjunkit marginellt från 88 procent till 87 procent, vilket motsvarar rikssnittet. Dock är nöjdheten i Alingsås något högre än i jämförbara kommuner, där snittet ligger på 86 procent.



80%

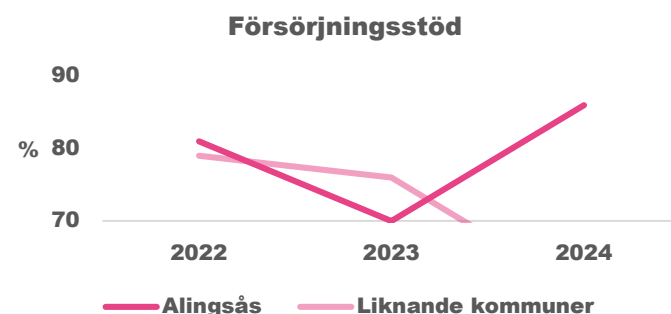
| 23: 80 | 22: 83 | Liknande kommuner 24: 78 |

För särskilt boende uppgår brukarnas nöjdhet till 80 procent, vilket är något högre än genomsnittet för jämförbara kommuner (78 procent). Samtidigt har Alingsås resultat försämrats kontinuerligt sedan 2019, då nöjdheten låg på 88 procent.

God ekonomisk hushållning ur ett verksamhetsperspektiv

Andel vuxna personer som inte återkommer i försörjningsstöd efter avslutat försörjningsstöd ska vara minst i nivå med genomsnittet för strukturellt liknande kommuner avseende ekonomiskt bistånd

Andel vuxna personer som inte återkommer i försörjningsstöd efter avslutat försörjningsstöd ska vara minst i nivå med genomsnittet för strukturellt liknande kommuner avseende ekonomiskt bistånd



86%

| 23: 70 | 22: 81 | Liknande kommuner 24: 60 |

När det gäller försörjningsstöd visar statistiken en positiv utveckling. Andelen som inte återkommer till försörjningsstöd har ökat med 16 procentenheter till 86 procent, vilket är betydligt bättre än snittet för jämförbara kommuner (60 procent). Dock bör det noteras att Alingsås siffror kan vara något missvisande, då kommunen avslutar färre insatser än tidigare.

Andel nöjda brukare inom LSS som trivs hemma ska vara minst i nivå med genomsnittet för strukturellt liknande kommuner avseende LSS

Andel nöjda brukare inom LSS som trivs hemma ska vara minst i nivå med genomsnittet för strukturellt liknande kommuner avseende LSS



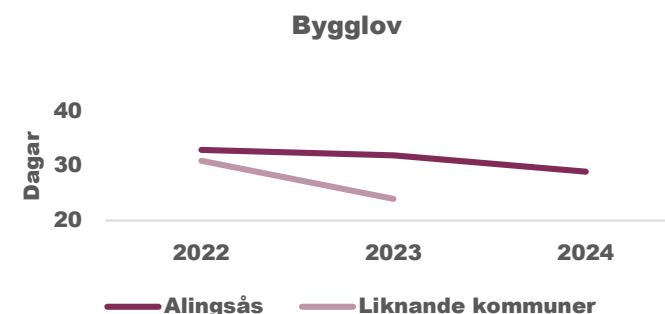
83%

| 23: 81 | 22: 81 | Liknande kommuner 24: 77 |

Inom LSS uppger 83 procent av brukarna att de trivs hemma. Resultat är högre än snittet för jämförbara kommuner, som ligger på 77 procent. Alingsås resultat har kontinuerligt förbättrats sedan 2019 då 75 procent trivdes hemma.

Handläggningstid bygglov ska vara högst i nivå med genomsnittet avseende övergripande strukturellt liknande kommuner

Handläggningstid bygglov ska vara högst i nivå med genomsnittet avseende övergripande strukturellt liknande kommuner



29 dagar

| 23: 32 | 22: 33 | Liknande kommuner 23: 24 |

Handläggningstiden för bygglov, från det att en ansökan bedömts som komplett, har minskat från 32 dagar år 2023 till 29 dagar under 2024. Trots denna förbättring är handläggningstiden fortfarande längre än genomsnittet för strukturellt liknande kommuner, som 2023 låg på 24 dagar.

Den totala sjukfrånvaron bland anställda ska vara högst i nivå med genomsnittet avseende övergripande strukturellt liknande kommuner

Den totala sjukfrånvaron bland anställda ska vara högst i nivå med genomsnittet avseende övergripande strukturellt liknande kommuner



7,4%

| 23: 7,9 | 22: 8,9 | Liknande kommuner 23: 7,3 |

Sjukfrånvaron i Alingsås har minskat de senaste två åren och uppgår nu till 7,4 procent. Alingsås sjukfrånvaro ligger 0,1 procentenhet över snittet för jämförbara kommuner såväl som genomsnittet för Sveriges kommuner under 2023.

Alingsås kommun uppfyller kommunfullmäktiges mål för god ekonomisk hushållning ur ett verksamhetsperspektiv. Av sex mål presterar kommunen bättre än genomsnittet för jämförbara kommuner inom fyra områden. Av åtta indikatorer ligger Alingsås över snittet i sex. De svagare resultaten gäller längre handläggningstid för bygglov, främst på grund av att jämförbara kommuners snitt sjönk från 31 till 24 dagar mellan 2022 och 2023, samt en något högre sjukfrånvaro. För 2024 saknas ännu jämförbara data.

Samlad bedömning

Sammantaget bedöms Alingsås kommun ha en god ekonomisk hushållning ur ett verksamhetsperspektiv.

Balanskravsresultat

| Balanskravsresultat (mnkr) | Bokslut 2024 | Bokslut 2023 |
|--|--------------|--------------|
| Årets resultat enligt resultaträkningen | 228 | 185 |
| Samtliga realisationsvinster | -1 | -1 |
| Realisationsvinster enligt undantagsmöjlighet | 0 | 0 |
| Realisationsförluster enligt undantagsmöjlighet | 0 | 0 |
| Orealiserade vinster och förluster i värdepapper | -122 | -97 |
| Återföring av orealiserade vinster och förluster i värdepapper | 18 | 1 |
| Årets resultat efter balanskravsjusteringar | 123 | 89 |
| Reservering av medel till resultatreserv | 0 | 0 |
| Användning av medel från resultatreserv | 0 | 0 |
| Användning av medel från resultatutjämningsreserv | 0 | 0 |
| Balanskravsresultat | 123 | 89 |
| Pensionsförpliktelser intjänade före 1998 | 17 | 10 |
| Justerat balanskravsresultat | 140 | 99 |

Balanskravet, reglerat i kommunallagen, innebär att kommunens intäkter måste överstiga kostnaderna. Eventuella underskott ska återställas inom tre år. Kravet gäller kommunens nämnds- och förvaltningsorganisation.

Balanskravsutredningen visar hur resultatet har uppstått. Justeringar görs för realisationsvinster från anläggningstillgångar och orealiserade värdeförändringar i värdepapper.

Alingsås kommun har uppfyllt balanskravet sedan år 2000 och har inga underskott att återställa.

Från 2017 redovisas pensioner enligt fullfonderingsmodellen, vilket justeras i utredningen. Årets justerade balanskravsresultat är 41 mnkr högre än föregående år,

främst tack vare värdeökningar i kommunens värdepapper.

Möjligheten att reservera medel i en resultatutjämningsreserv (RUR) upphörde 2023, och Alingsås kommun har aldrig tillämpat den. Från 2024 kan en resultatreserv (RER) användas, men kommunen har beslutat att inte reservera medel i bokslutet för 2024.

Det strukturella resultatet, beräknat efter justering för reavinster från tomtförsäljningar, uppgår till 127 mnkr (97 mnkr föregående år), motsvarande 4 procent av skatter och statsbidrag, vilket överstiger kommunens mål på minst 3 procent för att möta framtida finansieringsbehov.



Förväntad utveckling

Den senaste skatteunderlagsprognosen från SKR visar på en ljusare ekonomisk utveckling för Sverige de kommande åren, med lägre inflation och förväntade räntesänkningar. För Alingsås kommun innebär detta en viss ekonomisk lättnad på kort sikt.

På längre sikt står dock kommunen, likt övriga kommuner, inför utmaningar kopplade till ett ökat demografiskt tryck och en lägre intäktsutveckling. För att kunna upp-

rätthålla och utveckla verksamheterna med hög kvalitet krävs en ekonomi i balans. Samtidigt har kommunkoncernen omfattande investeringsbehov de kommande åren, vilket påverkar den finansiella ställningen och ställer krav på en ansvarsfull ekonomisk planering.

Följsamhet av lagar och rekommendationer

Årsredovisningen följer till stor del lagen om kommunal bokföring och redovisning (2018:597) samt rekommendationer från Rådet för kommunal redovisning. Ett viktigt undantag är att Alingsås kommun redovisar sina pensioner enligt fullfonderingsmodellen. Det betyder att kommunen inkluderar ansvarsförbindelsen som en avsättning i balansräkningen, vilket skiljer sig från lagen. Enligt lag ska pensioner intjänade före 1998 inte redovisas som skuld eller avsättning.

Bytet av redovisningsprincip för pensionsförpliktelser görs för att ge en mer rättvisande bild av kommunens ekonomi och följa principerna om öppen och tydlig redovisning bättre. Att gå från blandmodellen till fullfonderingsmodellen kan också öka förståelsen för kommunens ekonomiska situation bland politiker och tjänstemän, vilket underlättar planering och beslut. Som tidigare år visar kommunen skillnaderna mellan de två modellerna i en jämförande uppställning i årsredovisningen.



Från och med 2020 följer kommunen delvis rekommendation R5 Leasing från Rådet för kommunal redovisning. Detta innebär att vissa leasingavtal klassas som finansiell leasing. Finansiella avtal redovisas som tillgångar i balansräkningen, medan betalningsåtagandet redovisas som en skuld. Övergången sker stegvis och gäller avtal för leasing och hyra av lös egendom tecknade från 2020-01-01. Äldre avtal redovisas fortfarande som operationella. Från 2021 omfattar detta även nya externa hyresavtal, men inga väsentliga sådana tecknades under 2021 och 2022. Under 2023 tecknade kommunen dock hyresavtal för två äldreboenden, med övertagande från 1 januari 2024. Avtalen ingår i den inventering av hyresavtal som beskrivs i nästa stycke.

Under 2022 inleddes en inventering av interna och externa hyresavtal för att bedöma vilka som ska redovisas som finansiella. Arbetet intensifierades hösten 2023, men på grund av den stora mängden avtal planeras redovisning först från delårsbokslut 2025.

Inventeringen kräver omfattande insamling, granskning och klassificering. Tills vidare hänvisas till kommunkoncernens balansräkning, som inkluderar de flesta hyresavtal och fastighetsvärden. De flesta avtal är med Alingsåshem lokaler AB, som övertog kommunens lokaler 2004. En ny hyresmodell infördes 2016–2017, vilket talar för att flera avtal bör klassas som finansiell leasing med startdatum 2016–2017. Utredning pågår. Koncerninterna avtal har hittills inte redovisats finansiellt, då de ingår i de sammanställda räkenskaperna.



Vid årets slut finns cirka 149 interna hyresavtal (166 föregående år) med ett totalt värde av framtida minimileaseavgifter på cirka 800 miljoner kronor (724 miljoner föregående år). Avtal med en nyttjandeperiod på tre år eller kortare klassas som operationella, även om de annars uppfyller kriterierna för finansiella avtal.

Enligt lagen om kommunal bokföring och redovisning (5 kap. 5 §) ska intäkter eller kostnader som inte hör till kommunens normala verksamhet redovisas som extraordinära poster. Detta gäller om händelsen eller transaktionen saknar koppling till den ordinarie verksamheten, är av engångskaraktär och uppgår till ett väsentligt belopp. För 2024 finns inga sådana poster.

Jämförelsestörande poster redovisas separat i not 11 när de förekommer. Dessa är inte extraordinära, men ändå viktiga att lyfta fram för att underlätta jämförelser mellan olika perioder.

Värderings- och omräkningsprinciper

Anläggningstillgångar

Utvecklingsarbete och immateriella rättigheter som har ett betydande värde och ger framtida ekonomiska fördelar redovisas som immateriella tillgångar. Dessa värderas till anskaffningsvärde minus avskrivningar och eventuella nedskrivningar. Med betydande värde avses minst ett halvt prisbasbelopp. Förvärvade IT-licenser skrivs av linjärt över avtalstiden, som vanligtvis är 3–5 år.

Materiella anläggningstillgångar med en nyttjandeperiod på minst tre år och ett värde över 10 000 kronor klassificeras som anläggningstillgångar.

Materiella anläggningstillgångar värderas till anskaffningsvärde minus avskrivningar och eventuella nedskrivningar. Avskrivning sker linjärt för alla tillgångar med värdeminskning. Om en tillgång har betydande komponenter med olika nyttjandeperioder skrivs dessa av separat.

Sedan 2016 har komponentindelning gjorts för nya investeringar, främst inom gatu- och VA-verksamheten, där det finns framtagna mallar. För andra verksamheter har inga betydande komponenter med olika nyttjandeperioder identifierats. Projektledaren ansvarar för att bedöma varje projekt individuellt, exempelvis utifrån trafikmängd eller markförhållanden.

Avskrivningstiden för VA-anläggningar är 10–80 år och för gatu- och VA-anläggningar 0–80 år.

Nyttjandeperioden omprövas vid behov, exempelvis vid verksamhetsförändringar eller tekniska förändringar. Finansiella leasingavtal med ett värde över ett halvt prisbasbelopp per objekt har sedan 2020 klassificerats som anläggningstillgångar, utan omräkning för tidigare år. Aktier och andelar värderas till det lägre av anskaffningsvärdet och marknadsvärdet.

Värderings- och omräkningsprinciper

Omsättningstillgångar

Kundfordringar och övriga kortfristiga fordringar redovisas till det belopp som förväntas bli inbetalat.

Placeringsmedel som värderas till verkligt värde baseras på börskursen den 31 december.



Tomter för försäljning värderas per exploateringsetapp, där utgifterna fördelas per tomt baserat på yta. Anskaffningsvärdet inkluderar mark, andel av projektering och direkta utgifter för åtgärder på tomtmarken för projekt från och med 2016.

Förutom tomter består lagret av artiklar relaterade till VA-verksamheten, Nohaga Parkbad samt skyddsutrustning för vård- och omsorgspersonal. Lager värderas post för post till det lägsta av anskaffningsvärde och verkligt värde (återanskaffningsvärde). Vid bokslut görs en inventering och bedömning av eventuell inkurans. Nedskrivning sker för artiklar som bedöms vara defekta, uttjänta eller skadade.

Angående skyddsutrustning beslutades under hösten 2020 att Alingsås ska ha ett beredskapslager för tre månader. Förrådet används löpande och definieras som ett överlager enligt RKR:s rekommendation R19. Ingen beloppsgräns för lagerbokföring är fastställd, utan det är de faktiska egenskaperna på inköpen som avgör. Kommunens lager och förråd redovisas under not 15.

Skulder och avsättningar

Erhållna anläggningsavgifter för VA redovisas som förutbetalda intäkter och periodiseras på samma sätt som anläggningen.



Erhållna offentliga investeringsbidrag redovisas som förutbetalda intäkter och periodiseras över anläggningens nyttjandeperiod. Om anläggningen är komponentindeldad delas även bidraget upp på samma sätt.

Tidigare minskade anläggningsavgifter och offentliga investeringsbidrag det bokförda värdet. Ingen korrigering har gjorts för avgifter eller bidrag före 2012.

Avsättningar för pensioner värderas enligt RIPS och följer RKR R10. Alingsås kommun använder KPA som pensionsadministratör. Övriga avsättningar redovisas till det belopp som förväntas behövas för att uppfylla framtida förpliktelser.

Driftredovisning

Löner har ett personalomkostnadspålägg på 45,75 procent som täcker sociala avgifter och pensionskostnader.

Materiella och immateriella anläggningstillgångar belastas med faktiska avskrivningskostnader.

Markförsäljningar redovisas som kortfristiga skulder tills resultatföring sker.

Kostnader för IT och telefoni interndeberas baserat på självkostnad och faktiskt användande.

Gemensam central administration, som ekonomi, personal och upphandling, fördelas inte på de olika verksamheterna.

Sammanställd redovisning

Den sammanställda redovisningen är en sammanfattning av kommunens, räddningstjänstförbundets och bolagskoncernens resultat- och balansräkningar samt kassaflödesanalyser. Kommunkoncernen omfattar alla bolag och kommunalförbund där kommunen har minst 20 procent inflytande, enligt den tidigare presenterade organisationsbilden.

Konsolideringsprinciper

Den sammanställda redovisningen följer förvärvsmetoden, där dotterbolagens eget kapital vid förvärvet elimineras helt, baserat på skillnaden mellan tillgångars och skulders verkliga värden. Internvinster och interna poster av betydande omfattning inom kommunkoncernen har eliminerats helt. Obeskattade reserver, minus uppskjuten skatt, redovisas som eget kapital.



Avsättningar

Pensionsskulden hanteras olika inom kommunkoncernen. Kommunen och Alingsås och Vårgårda Räddningstjänstförbund är anslutna till KPA och redovisar därför skulden i balansräkningen.

Uppskattningar och bedömningar

Upprättandet av års- och koncernredovisning enligt lagen om kommunal bokföring och redovisning (2018:597), rekommendationer från Rådet för kommunal redovisning samt BFN 2012:1 (K3) för bolagskoncernen kräver antaganden om framtiden och uppskattningar vid balansdagen. Dessa innebär en betydande risk för framtida justeringar av redovisade värden för tillgångar och skulder. Även bedömningar med stor påverkan på redovisade belopp görs i års- och koncernredovisningen.



Uppskattningar och bedömningar grundas på historisk erfarenhet och andra faktorer som anses rimliga under rådande förhållanden. Dessa används för att fastställa redovisade värden på tillgångar och skulder som inte tydligt kan härledas från andra källor.

Uppskattningar och bedömningar ses över årligen, och det faktiska utfallet kan skilja sig från de aktuella bedömningarna. Ändringar i uppskattningar redovisas i resultaträkningen för det år då ändringen görs och i framtida år om ändringen påverkar både nuvarande och kommande räkenskapsår.

I kommunkoncernen tillämpas genomgående försiktighetsprincipen vid uppskattningar och bedömningar. Detta gäller särskilt poster som osäkra fordringar, tvister och avsättningar. För mer information om dessa poster hänvisas till not 1 och andra relevanta noter eller förvaltningsberättelsen. För detaljerad information om koncernbolagen hänvisas till deras respektive årsredovisningar.

För alla händelser efter räkenskapsårets utgång som kräver justeringar eller upplysningar har dessa åtgärder vidtagits.

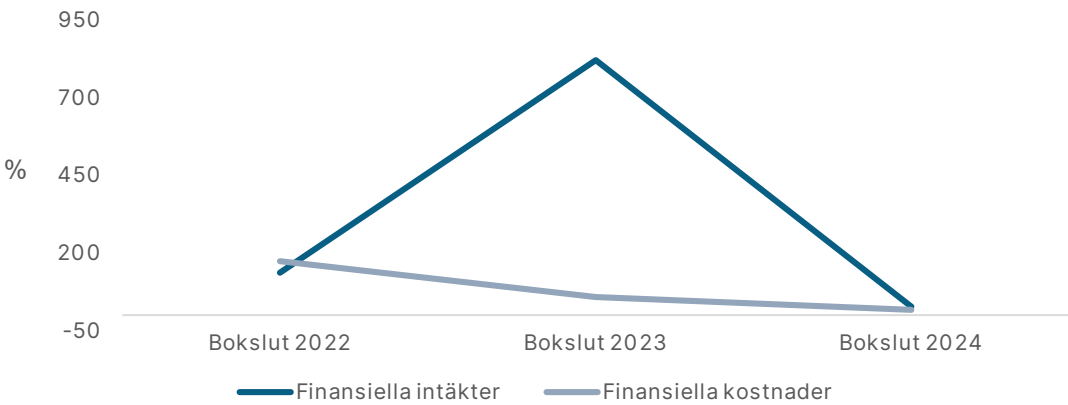
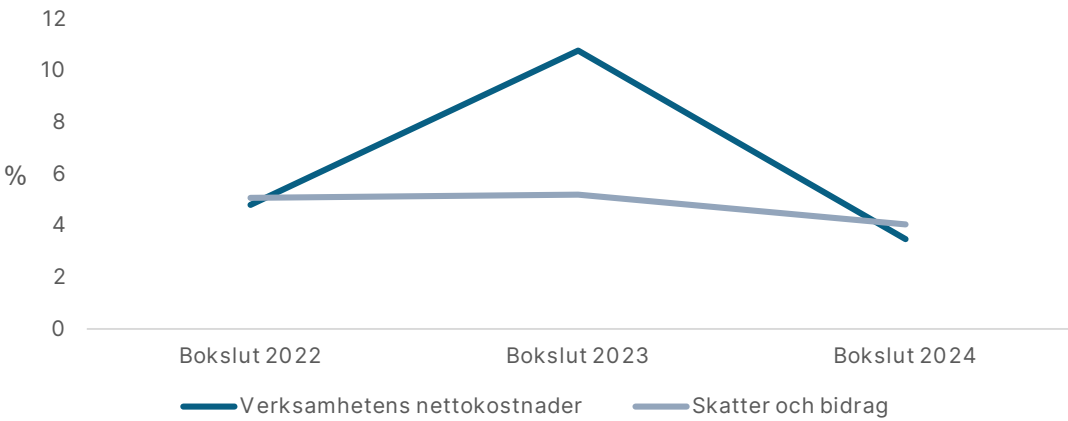


Läsanvisningar

Avsnittet börjar med not 1 och 2, där redovisningsprinciper, uppskattningar och bedömningar beskrivs. Därefter följer resultaträkning, balansräkning och kassaflödesanalys. Tillhörande noter finns direkt efter respektive tabell.

Upplysningar till noterna finns i avsnittet "Upplysningar notförteckning". Där kan du klicka på en länk benämnd "Upplysningar" för att automatiskt komma till rätt information. Det finns även en länk för att enkelt återgå till notförteckningen.

| Resultaträkning (mnkr) | Not | Kommunen | | | Kommunkoncernen | |
|---|------|-------------|--------------|--------------|-----------------|--------------|
| | | Budget 2024 | Bokslut 2024 | Bokslut 2023 | Bokslut 2024 | Bokslut 2023 |
| Verksamhetens intäkter | 3,11 | 809 | 753 | 703 | 1 300 | 1 226 |
| Verksamhetens kostnader | 4,11 | -3 650 | -3 628 | -3 477 | -3 779 | -3 635 |
| Verksamhetens nettokostnader exkl avskrivningar | | -2 841 | -2 875 | -2 774 | -2 479 | -2 409 |
| Avskrivningar | 5 | -109 | -100 | -94 | -358 | -333 |
| Verksamhetens nettokostnader | | -2 950 | -2 975 | -2 868 | -2 837 | -2 742 |
| Skatteintäkter | 6 | 2 364 | 2 362 | 2 318 | 2 362 | 2 318 |
| Generella statsbidrag och utjämnung | 7 | 721 | 743 | 666 | 743 | 666 |
| Verksamhetens resultat | | 134 | 130 | 116 | 268 | 242 |
| Finansiella intäkter | 8,11 | 132 | 268 | 206 | 187 | 147 |
| Finansiella kostnader | 9,11 | -173 | -170 | -137 | -163 | -139 |
| Resultat efter finansiella poster | | 93 | 228 | 185 | 292 | 250 |
| Extraordinära poster | 10 | 0 | 0 | 0 | 0 | 0 |
| Årets resultat | | 93 | 228 | 185 | 292 | 250 |



Diagrammen visar en procentuell förändring mellan åren.

| | Kommunen | | Kommunkoncernen | |
|---|--------------|--------------|-----------------|--------------|
| Not 3 Verksamhetens intäkter | Bokslut 2024 | Bokslut 2023 | Bokslut 2024 | Bokslut 2023 |
| Försäljningsintäkter | 32,0 | 31,8 | 372,9 | 358,5 |
| Taxor och avgifter | 289,7 | 270,7 | 321,9 | 313,6 |
| Hyror och arrenden | 58,4 | 54,1 | 669,4 | 639,4 |
| Bidrag och kostnadsersättningar | 298,9 | 289,1 | 364,7 | 344,4 |
| varav bidrag och kostnadsersättningar från staten | 148,8 | 155,2 | 148,8 | 155,2 |
| varav offentligt bidrag hänförliga till investering | 0,9 | 0,8 | 0,9 | 1,0 |
| Försäljning av verksamhet och konsulttjänster | 58,1 | 54,4 | 58,1 | 54,4 |
| Exploateringsintäkter | 15,5 | 2,5 | 15,5 | 2,5 |
| Realisationsvinster | 0,9 | 0,7 | 5,4 | 3,1 |
| Försäkringsersättningar | 0,0 | 0,0 | 0,0 | 0,0 |
| Övriga intäkter | 0,0 | 0,0 | 5,0 | 5,7 |
| Aktiverade egna arbeten | 0,0 | 0,0 | 11,8 | 9,6 |
| Elimineringar inom koncernen | 0,0 | 0,0 | -525,2 | -505,3 |
| Summa verksamhetens intäkter | 753,5 | 703,3 | 1 299,5 | 1 225,9 |

| | Kommunen | | Kommunkoncernen | |
|--|--------------|--------------|-----------------|--------------|
| Not 4 Verksamhetens kostnader | Bokslut 2024 | Bokslut 2023 | Bokslut 2024 | Bokslut 2023 |
| Löner och sociala avgifter | -1 900,8 | -1 852,5 | -2 047,1 | -1 988,4 |
| Pensionskostnader inklusive löneskatt | -227,8 | -179,0 | -238,6 | -192,0 |
| Inköp av anläggnings- och underhållsmaterial | -10,6 | -10,7 | -156,6 | -158,3 |
| Bränsle, energi och vatten | -25,2 | -28,5 | -26,4 | -29,4 |
| Köp av huvudverksamhet | -548,4 | -520,0 | -564,4 | -545,2 |
| Lokal- och markhyror | -359,9 | -329,4 | -632,3 | -594,9 |
| Övriga tjänster | -257,3 | -265,2 | -260,7 | -267,8 |
| Lämnade bidrag | -110,3 | -108,7 | -110,3 | -108,7 |
| Realisationsförluster | -0,1 | 0,0 | -5,4 | -3,1 |
| Exploateringskostnader | -2,1 | -0,2 | -2,1 | -0,2 |
| Bolagsskatt | 0,0 | 0,0 | -22,3 | -22,6 |
| Övriga kostnader | -185,7 | -182,4 | -237,7 | -229,5 |
| Elimineringar inom koncernen | 0,0 | 0,0 | 524,7 | 505,3 |
| Summa verksamhetens kostnader | -3 628,2 | -3 476,6 | -3 779,2 | -3 634,8 |

| | Kommunen | | Kommunkoncernen | |
|--|--------------|--------------|-----------------|--------------|
| Not 5 Avskrivningar | Bokslut 2024 | Bokslut 2023 | Bokslut 2024 | Bokslut 2023 |
| Avskrivningar immateriella anläggningstillgångar | -0,3 | -0,7 | -0,3 | -0,7 |
| Avskrivningar byggnader och anläggningar | -54,8 | -48,7 | -293,9 | -263,2 |
| Avskrivningar maskiner och inventarier | -45,2 | -38,3 | -56,2 | -48,7 |
| Nedskrivningar/utrangeringar | 0,0 | -6,5 | -8,3 | -20,3 |
| Summa avskrivningar | -100,3 | -94,2 | -358,7 | -332,9 |

| | Kommunen | | Kommunkoncernen | |
|---|--------------|--------------|-----------------|--------------|
| Not 6 Skatteintäkter | Bokslut 2024 | Bokslut 2023 | Bokslut 2024 | Bokslut 2023 |
| Preliminär kommunalskatt | 2 364,7 | 2 273,9 | 2 364,7 | 2 273,9 |
| Preliminär slutavräkning innevarande år | 7,9 | 33,1 | 7,9 | 33,1 |
| Sluträkningsdifferens föregående år | -10,7 | 10,9 | -10,7 | 10,9 |
| Summa skatteintäkter | 2 361,9 | 2 317,9 | 2 361,9 | 2 317,9 |

| | Kommunen | | Kommunkoncernen | |
|---|--------------|--------------|-----------------|--------------|
| Not 7 Generella statsbidrag och utjämning | Bokslut 2024 | Bokslut 2023 | Bokslut 2024 | Bokslut 2023 |
| Inkomstutjämning | 414,1 | 386,2 | 414,1 | 386,2 |
| Kommunal fastighetsavgift | 97,6 | 92,6 | 97,6 | 92,6 |
| Bidrag för LSS-utjämning | 71,2 | 74,4 | 71,2 | 74,4 |
| Kostnadsutjämning | 21,8 | 7,7 | 21,8 | 7,7 |
| Regleringsbidrag/-avgift | 129,6 | 98,4 | 129,6 | 98,4 |
| Generella statsbidrag | 9,0 | 7,0 | 9,0 | 7,0 |

| | | | | |
|---|-------|-------|-------|-------|
| Summa generella statsbidrag och utjämning | 743,3 | 666,3 | 743,3 | 666,3 |
|---|-------|-------|-------|-------|

| Generella statsbidrag | | | | |
|--|-----|-----|-----|-----|
| Utökad bemanning sjuksköterskor 2021 | 0,0 | 2,8 | 0,0 | 2,8 |
| Utökad bemanning sjuksköterskor 2022 | 3,0 | 2,6 | 3,0 | 2,6 |
| Utökad bemanning sjuksköterskor 2023 | 2,6 | 0,0 | 2,6 | 0,0 |
| EU-val 2024 | 1,3 | 0,0 | 1,3 | 0,0 |
| Skolverket extra medel 2024 | 2,1 | 0,0 | 2,1 | 0,0 |
| Flyktingmottagande Ukraina & Specialistlist.usk. | 0,0 | 1,6 | 0,0 | 1,6 |

| Bidrag som avser flera perioder | Belopp | Period |
|--|--------|--------------------------|
| Utökad bemanning av sjuksköterskor på särskilda boenden 2023 | | 5,5 |
| Garanterat grundbelopp | | 4,5 Jan 2024 - Dec 2025 |
| Tillkommande medel | | 1,0 Juni 2024 - Dec 2025 |
| Periodiserat till 2025 | | 2,8 |

| | Kommunen | | Kommunkoncernen | |
|--|--------------|--------------|-----------------|--------------|
| Not 8 Finansiella intäkter | Bokslut 2024 | Bokslut 2023 | Bokslut 2024 | Bokslut 2023 |
| Utdelningar på aktier och andelar | 1,8 | 0,2 | 1,8 | 0,7 |
| Ränteintäkter | 105,3 | 85,8 | 106,5 | 86,6 |
| Realiserad vinst på försäljning av placeringar | 25,0 | 8,8 | 25,0 | 8,8 |
| Orealiserad värdestegring på placeringar | 131,2 | 104,2 | 131,2 | 104,2 |
| Övriga finansiella intäkter | 4,8 | 6,7 | 4,8 | 6,7 |
| Elimineringar inom koncernen | 0,0 | 0,0 | -82,1 | -60,5 |
| Summa finansiella intäkter | 268,1 | 205,7 | 187,2 | 146,5 |

| | Kommunen | | Kommunkoncernen | |
|--|--------------|--------------|-----------------|--------------|
| Not 9 Finansiella kostnader | Bokslut 2024 | Bokslut 2023 | Bokslut 2024 | Bokslut 2023 |
| Räntekostnader | -75,1 | -53,4 | -148,6 | -114,2 |
| Ränta på pensionsavsättningar | -68,1 | -64,1 | -69,9 | -65,4 |
| Förlust vid försäljning av placeringar | -0,1 | -6,1 | -0,1 | -6,1 |
| Orealiserad värdeminskning placeringar | -9,0 | -7,6 | -9,0 | -7,6 |
| Övriga finansiella kostnader | -17,7 | -6,1 | -17,7 | -6,1 |
| Elimineringar inom koncernen | 0,0 | 0,0 | 82,1 | 60,5 |
| Summa finansiella kostnader | -170,0 | -137,3 | -163,2 | -138,9 |

| | Kommunen | | Kommunkoncernen | |
|----------------------------------|--------------|--------------|-----------------|--------------|
| Not 10 Extraordinära poster | Bokslut 2024 | Bokslut 2023 | Bokslut 2024 | Bokslut 2023 |
| Inga extraordinära poster finns. | | | | |

| | Kommunen | | Kommunkoncernen | |
|---------------------------------------|--------------|--------------|-----------------|--------------|
| Not 11 Jämförelsestörande poster | Bokslut 2024 | Bokslut 2023 | Bokslut 2024 | Bokslut 2023 |
| Inga jämförelsestörande poster finns. | | | | |

Upplysningar

| Balansräkning (mnkr) | Not | Kommunen | | Kommunkoncernen | | |
|---|-----|-------------|--------------|-----------------|--------------|--------------|
| | | Budget 2024 | Bokslut 2024 | Bokslut 2023 | Bokslut 2024 | Bokslut 2023 |
| Anläggningstillgångar | | 1 750 | | | | |
| Immateriella anläggningstillgångar | 12 | | 1 | 1 | 1 | 1 |
| Materiella anläggningstillgångar | | | | | | |
| Mark, byggnader och tekniska anläggningar | 13 | | 1 371 | 1 212 | 5 701 | 5 186 |
| Maskiner och inventarier | 13 | | 206 | 152 | 970 | 905 |
| Övriga materiella anläggningstillgångar | | | | | | |
| Finansiella anläggningstillgångar | 14 | | 601 | 97 | 25 | 21 |
| Summa anläggningstillgångar | | 1 750 | 2 179 | 1 462 | 6 697 | 6 113 |
| Omsättningstillgångar | | 5 653 | | | | |
| Förråd mm | 15 | | 11 | 13 | 27 | 26 |
| Fordringar | 16 | | 3 609 | 3 886 | 301 | 416 |
| Kortfristiga placeringar | 17 | | 1 301 | 1 169 | 1 301 | 1 169 |
| Kassa och bank | 18 | | 481 | 651 | 499 | 661 |
| Summa omsättningstillgångar | | 5 653 | 5 402 | 5 719 | 2 128 | 2 272 |
| Summa tillgångar | | 7 403 | 7 581 | 7 181 | 8 825 | 8 385 |



| Balansräkning (mnkr) | | Kommunen | | Kommunkoncernen | | |
|--|----|-------------|--------------|-----------------|--------------|--------------|
| | | Budget 2024 | Bokslut 2024 | Bokslut 2023 | Bokslut 2024 | Bokslut 2023 |
| Eget kapital, avsättningar och skulder | | | | | | |
| Eget kapital | 19 | | | | | |
| Årets resultat | | 93 | 228 | 185 | 292 | 250 |
| Övrigt eget kapital | | 1 624 | 1 613 | 1 428 | 2 426 | 2 176 |
| Summa eget kapital | | 1 717 | 1 841 | 1 613 | 2 718 | 2 426 |
| Avsättningar | | | | | | |
| Avsättningar för pensioner och liknande för- pliktelser | 20 | 1 088 | 1 096 | 997 | 1 120 | 1 017 |
| Andra avsättningar | 21 | 73 | 87 | 84 | 323 | 299 |
| Summa avsättningar | | 1 161 | 1 183 | 1 081 | 1 443 | 1 316 |
| Skulder | | | | | | |
| Långfristiga skulder | 22 | 3 379 | 3 196 | 3 230 | 3 204 | 3 237 |
| Kortfristiga skulder | 23 | 1 146 | 1 361 | 1 257 | 1 460 | 1 406 |
| Summa skulder | | 4 525 | 4 557 | 4 487 | 4 664 | 4 643 |
| Summa eget kapital, avsättningar och skulder | | 7 403 | 7 581 | 7 181 | 8 825 | 8 385 |

| | | | | | |
|--|----|------|------|------|------|
| Panter och ansvarsförbindelser | | | | | |
| Panter och därmed jämförliga säkerheter | 24 | Inga | Inga | Inga | Inga |
| Pensionsförpliktelser som inte har tagits upp bland skulderna eller avsättningarna | | 0 | 0 | 0 | 0 |
| Övriga ansvarsförbindelser | 25 | 7 | 7 | 0 | 0 |

| Kommunen | | | | | Kommunkoncernen | | | | | Kommunen | | | | | Kommunkoncernen | | | | |
|---|------------------------------------|--------------|--------------|--------------|-----------------|---|----------------------------------|--------------|--------------|--------------|--------------|-----------------------------------|----------------------------------|--------------|-----------------|--------------|--------------|--|--|
| Not 12 | Immateriella anläggningstillgångar | Bokslut 2024 | Bokslut 2023 | Bokslut 2024 | Bokslut 2023 | Not 13 | Materiella anläggningstillgångar | Bokslut 2024 | Bokslut 2023 | Bokslut 2024 | Bokslut 2023 | Not 13 | Materiella anläggningstillgångar | Bokslut 2024 | Bokslut 2023 | Bokslut 2024 | Bokslut 2023 | | |
| Förvärvade immateriella anläggningstillgångar | | | | | | Mark, byggnader och tekniska anläggningar | | | | | | Maskiner och inventarier | | | | | | | |
| Ingående anskaffningsvärde | | 29,5 | 29,4 | 29,5 | 29,4 | Ingående anskaffningsvärde | | 1 756,9 | 1 610,0 | 7 568,7 | 7 011,6 | Ingående anskaffningsvärde | | 508,7 | 457,3 | 1 961,0 | 1 820,8 | | |
| Inköp | | 0,0 | 0,0 | 0,0 | 0,0 | Inköp | | 214,6 | 160,7 | 363,0 | 350,4 | Inköp | | 98,9 | 55,3 | 139,6 | 119,6 | | |
| Försäljningar | | 0,0 | 0,0 | 0,0 | 0,0 | Försäljningar | | 0,0 | 0,0 | -23,9 | -19,7 | Försäljningar | | -0,9 | -0,2 | -351,2 | -7,3 | | |
| Utrangeringar | | 0,0 | 0,0 | 0,0 | 0,0 | Utrangeringar | | 0,0 | -4,7 | 0,0 | -4,7 | Utrangeringar | | -1,0 | -12,8 | -1,0 | -12,8 | | |
| Överföringar | | 0,0 | 0,0 | 0,0 | 0,0 | Överföringar | | 0,0 | -9,1 | 401,5 | 231,1 | Överföringar | | 0,0 | 9,1 | 211,6 | 40,7 | | |
| Utgående anskaffningsvärde | | 29,5 | 29,5 | 29,5 | 29,5 | Utgående anskaffningsvärde | | 1 971,5 | 1 756,9 | 8 309,3 | 7 568,7 | Utgående anskaffningsvärde | | 605,7 | 508,7 | 1 960,0 | 1 961,0 | | |
| Ingående ack avskrivningar | | -28,3 | -27,7 | -28,3 | -27,7 | Ingående ack avskrivningar | | -545,3 | -496,9 | -2 307,2 | -2 111,0 | Ingående ack avskrivningar | | -356,2 | -328,7 | -1 056,2 | -971,9 | | |
| Försäljningar | | 0,0 | 0,0 | 0,0 | 0,0 | Försäljningar | | 0,0 | 0,0 | 19,4 | 17,3 | Försäljningar | | 0,9 | 0,1 | 178,8 | 8,5 | | |
| Utrangeringar | | 0,0 | 0,0 | 0,0 | 0,0 | Utrangeringar | | 0,0 | 0,3 | 0,0 | 0,3 | Utrangeringar | | 0,0 | 10,8 | 0,0 | 10,8 | | |
| Överföringar | | 0,0 | 0,0 | 0,0 | 0,0 | Överföringar | | 0,0 | 0,0 | 0,0 | -5,5 | Överföringar | | 0,0 | 0,0 | -10,8 | 0,0 | | |
| Årets avskrivningar | | -0,3 | -0,7 | -0,3 | -0,7 | Årets avskrivningar | | -54,8 | -48,7 | -234,7 | -208,3 | Årets avskrivningar | | -44,2 | -38,4 | -102,1 | -103,6 | | |
| Utgående ack avskrivningar | | -28,6 | -28,3 | -28,6 | -28,3 | Utgående ack avskrivningar | | -600,1 | -545,3 | -2 522,5 | -2 307,2 | Utgående ack avskrivningar | | -399,5 | -356,2 | -990,3 | -1 056,2 | | |
| Ingående ack nedskrivningar | | 0,0 | 0,0 | 0,0 | 0,0 | Ingående ack nedskrivningar | | 0,0 | 0,0 | -76,0 | -62,0 | Ingående ack nedskrivningar | | 0,0 | 0,0 | 0,0 | 0,0 | | |
| Försäljningar | | 0,0 | 0,0 | 0,0 | 0,0 | Försäljningar | | 0,0 | 0,0 | 0,0 | 0,0 | Försäljningar | | 0,0 | 0,0 | 0,0 | 0,0 | | |
| Utrangeringar | | 0,0 | 0,0 | 0,0 | 0,0 | Utrangeringar | | 0,0 | 0,0 | 0,0 | 0,0 | Utrangeringar | | 0,0 | 0,0 | 0,0 | 0,0 | | |
| Årets nedskrivningar/Återföringar | | 0,0 | 0,0 | 0,0 | 0,0 | Årets nedskrivningar/Återföringar | | 0,0 | 0,0 | -9,4 | -14,0 | Årets nedskrivningar/Återföringar | | 0,0 | 0,0 | 0,0 | 0,0 | | |
| Utgående ack nedskrivningar | | 0,0 | 0,0 | 0,0 | 0,0 | Utgående ack nedskrivningar | | 0,0 | 0,0 | -85,4 | -76,0 | Utgående ack nedskrivningar | | 0,0 | 0,0 | 0,0 | 0,0 | | |
| Utgående redovisat värde | | 0,9 | 1,2 | 0,9 | 1,2 | Utgående redovisat värde | | 1 371,4 | 1 211,6 | 5 701,4 | 5 185,5 | Utgående redovisat värde | | 206,2 | 152,5 | 969,7 | 904,8 | | |
| | | | | | | | | | | | | varav finansiell leasing | | 30,0 | 6,9 | 0,0 | 6,9 | | |
| Genomsnittlig nyttjandeperiod | | 85 år | 44 år | 85 år | 44 år | Genomsnittlig nyttjandeperiod | | 30 år | 31 år | 35 år | 35 år | Genomsnittlig nyttjandeperiod | | 13 år | 13 år | 18 år | 18 år | | |



Upplysningar

| | Kommunen | | Kommunkoncernen | |
|--|--------------|--------------|-----------------|--------------|
| Not 14 Finansiella anläggningstillgångar | Bokslut 2024 | Bokslut 2023 | Bokslut 2024 | Bokslut 2023 |
| Värdepappersinnehav | | | | |
| Aktier Adda | 0,1 | 0,1 | 0,1 | 0,1 |
| Andelar Kommuninvest | 24,4 | 20,2 | 24,4 | 20,2 |
| Aktier Alingsås Rådhus AB | 576,2 | 76,2 | 0 | 0 |
| Övriga andelar | 0 | 0 | 0,2 | 0,2 |
| Redovisat värde vid året slut | 600,7 | 96,5 | 24,7 | 20,5 |
| | | | | |
| Långfristiga fordringar | | | | |
| Kommuninvest | 0,0 | 0,0 | 0,0 | 0,0 |
| Alingsås och Vårgårda Räddningstjänstförbund | 0,0 | 0,0 | 0,0 | 0,0 |
| Uppskjuten skattefordran | 0,0 | 0,0 | 0,0 | 0,0 |
| Redovisat värde vid årets slut | 0,0 | 0,0 | 0,0 | 0,0 |
| Summa finansiella anläggningstillgångar | 600,7 | 96,5 | 24,7 | 20,5 |

| | Kommunen | | Kommunkoncernen | |
|------------------------------------|--------------|--------------|-----------------|--------------|
| Not 15 Förråd m.m. | Bokslut 2024 | Bokslut 2023 | Bokslut 2024 | Bokslut 2023 |
| Förråd, varulager | | | | |
| Elcertifikat | 0,0 | 0,0 | 0,0 | 0,0 |
| Utsläppsrätter | 0,0 | 0,0 | 1,1 | 1,1 |
| Övrigt förråd | 2,5 | 2,8 | 17,2 | 13,3 |
| Exploateringsverksamhet | | | | |
| Industrimark | 4,3 | 5,7 | 4,3 | 7,3 |
| Bostadsmark | 3,8 | 4,0 | 3,8 | 4,0 |
| Osålda tomter | 0,5 | 0,5 | 0,5 | 0,5 |
| Pågående arbete för annans räkning | 0,0 | 0,0 | 0,0 | 0,0 |
| Redovisat värde vid årets slut | 11,1 | 13,0 | 26,9 | 26,2 |

| | Kommunen | | Kommunkoncernen | |
|--|--------------|--------------|-----------------|--------------|
| Not 16 Fordringar | Bokslut 2024 | Bokslut 2023 | Bokslut 2024 | Bokslut 2023 |
| Kundfordringar | 23,3 | 22,0 | 54,9 | 66,8 |
| Statsbidrag och kostnadsersättningar | 117,4 | 97,9 | 117,4 | 102,8 |
| Förutbetalda kostnader och upplupna intäkter | 157,4 | 211,1 | 215,1 | 273,3 |
| varav positiv avräkning på skatteintäkterna | 30,3 | 92,9 | 30,3 | 92,9 |
| Övriga kortfristiga fordringar | 3 311,3 | 3 555,0 | 3 386,9 | 3 616,4 |
| Elimineringar inom koncernen | 0,0 | 0,0 | -3 472,8 | -3 643,1 |
| Redovisat värde vid årets slut | 3 609,4 | 3 886,0 | 301,5 | 416,2 |

| | Kommunen | | Kommunkoncernen | |
|--|--------------|--------------|-----------------|--------------|
| Not 17 Kortfristiga placeringar | Bokslut 2024 | Bokslut 2023 | Bokslut 2024 | Bokslut 2023 |
| Aktier och andelar | | | | |
| Anskaffningsvärde | 1 116,6 | 1 089,8 | 1 116,6 | 1 089,8 |
| Värdereglering | 184,0 | 79,4 | 184,0 | 79,4 |
| Obligationer, förslagsbevis m.m. | | | | |
| Anskaffningsvärde | 0,0 | 0,0 | 0,0 | 0,0 |
| Värdereglering | 0,0 | 0,0 | 0,0 | 0,0 |
| Certifikat | | | | |
| Anskaffningsvärde | 0,0 | 0,0 | 0,0 | 0,0 |
| Värdereglering | 0,0 | 0,0 | 0,0 | 0,0 |
| Övriga kortfristiga placeringar | | | | |
| Anskaffningsvärde | 0,0 | 0,0 | 0,0 | 0,0 |
| Värdereglering | 0,0 | 0,0 | 0,0 | 0,0 |
| Anskaffningsvärde vid årets slut | 1 116,6 | 1 089,8 | 1 116,6 | 1 089,8 |
| Orealiserad värdestegring vid årets slut | 184,0 | 79,4 | 184,0 | 79,4 |
| Summa kortfristiga placeringar | 1 300,6 | 1 169,2 | 1 300,6 | 1 169,2 |

| | Kommunen | | Kommunkoncernen | |
|-----------------------|--------------|--------------|-----------------|--------------|
| Not 18 Kassa och bank | Bokslut 2024 | Bokslut 2023 | Bokslut 2024 | Bokslut 2023 |
| Koncernkonto | 480,2 | 649,4 | 498,3 | 655,2 |
| Kassa och bank | 0,9 | 1,5 | 0,9 | 5,9 |
| Totalt | 481,1 | 650,9 | 499,2 | 661,1 |

| | Kommunen | | Kommunkoncernen | |
|--------------------------------|--------------|--------------|-----------------|--------------|
| Not 19 Eget kapital | Bokslut 2024 | Bokslut 2023 | Bokslut 2024 | Bokslut 2023 |
| Ingående eget kapital | 1 612,6 | 1 427,5 | 2 426,0 | 2 176,0 |
| Årets resultat | 227,6 | 185,1 | 292,0 | 250,0 |
| Justering eget kapital | 0,0 | 0,0 | 0,0 | 0,0 |
| Redovisat värde vid årets slut | 1 840,2 | 1 612,6 | 2 718,0 | 2 426,0 |



| | Kommunen | | Kommunkoncernen | |
|---|----------------|--------------|-----------------|----------------|
| | Bokslut 2024 | Bokslut 2023 | Bokslut 2024 | Bokslut 2023 |
| Not 20 Avsättningar för pensioner och liknande förpliktelser | | | | |
| Avsatt till pensioner inklusive särskilda beslut | | | | |
| Ingående avsättning | 254,0 | 200,9 | 273,3 | 216,7 |
| Nya förpliktelser under året | 73,0 | 48,7 | 77,4 | 51,7 |
| Ändring av diskonteringsränta | 0,0 | 0,0 | 0,0 | 0,0 |
| Ändrat livslängsantagande i RIPS | 0,0 | 0,0 | 0,0 | 0,0 |
| Nyintjänad pension | 55,3 | 29,5 | 59,5 | 32,5 |
| Ränte- och basbeloppsuppräknig | 21,1 | 15,8 | 22,9 | 15,8 |
| Ändring av försäkringstekniska grunder | 0,0 | 0,0 | 0,0 | 0,0 |
| Pension till efterlevande | 0,5 | 1,8 | 0,5 | 1,8 |
| Övrig post | -3,9 | 1,6 | -5,5 | 1,6 |
| Årets utbetalningar | -7,4 | -6,0 | -7,7 | -6,2 |
| Förändring av löneskatt | 15,9 | 10,4 | 16,3 | 11,1 |
| Utgående avsättning | 335,5 | 254,0 | 359,3 | 273,3 |
| Avsatt till pensioner ansvarsförbindelsen | | | | |
| Ingående avsättning | 743,4 | 733,4 | 743,4 | 733,4 |
| Nya förpliktelser under året | 59,8 | 49,5 | 59,8 | 49,5 |
| Ändring av diskonteringsränta | 0,0 | 0,0 | 0,0 | 0,0 |
| Ändrat livslängdsantagande i RIPS | 0,0 | 0,0 | 0,0 | 0,0 |
| Bromsen | 0,0 | 0,0 | 0,0 | 0,0 |
| Ränte- och basbeloppsuppräknig | 47,0 | 48,2 | 47,0 | 48,2 |
| Aktualisering | 0,0 | 0,0 | 0,0 | 0,0 |
| Övrig post | 12,8 | 1,3 | 12,8 | 1,3 |
| Årets utbetalningar | -45,9 | -41,4 | -45,9 | -41,4 |
| Förändring av löneskatt | 3,4 | 1,9 | 3,4 | 1,9 |
| Utgående avsättning | 760,7 | 743,4 | 760,7 | 743,4 |
| Summa avsatt till pensioner | 1 096,2 | 997,4 | 1 120,0 | 1 016,7 |
| | | | | |
| Aktualiseringsgrad | 96% | 96% | | |



Upplysningar

| | Kommunen | | Kommunkoncernen | |
|---|--------------|--------------|-----------------|--------------|
| | Bokslut 2024 | Bokslut 2023 | Bokslut 2024 | Bokslut 2023 |
| Not 21 Andra avsättningar | | | | |
| Avsatt för återställande av deponi | | | | |
| Redovisat vid årets början | 20,1 | 20,1 | 20,1 | 20,1 |
| Nya avsättningar | 0,0 | 0,0 | 0,0 | 0,0 |
| lanspråktagna avsättningar | 0,0 | 0,0 | 0,0 | 0,0 |
| Outnyttjade belopp som återförts | 0,0 | 0,0 | 0,0 | 0,0 |
| Utgående avsättning | 20,1 | 20,1 | 20,1 | 20,1 |
| Avsatt för bidrag till infrastruktursatsningar | | | | |
| Redovisat vid årets början | 63,1 | 51,3 | 63,1 | 51,4 |
| Nya avsättningar | 9,0 | 20,4 | 9,0 | 20,4 |
| lanspråktagna avsättningar | -4,8 | -8,6 | -4,8 | -8,6 |
| Outnyttjade belopp som återförts | 0,0 | 0,0 | 0,0 | 0,0 |
| Utgående avsättning | 67,3 | 63,1 | 67,3 | 63,2 |
| Avsatt för övrigt | | | | |
| Redovisat vid årets början | 1,1 | 1,1 | 1,1 | 1,1 |
| Nya avsättningar | 0,1 | 0,0 | 0,1 | 0,0 |
| lanspråktagna avsättningar | -1,2 | 0,0 | -1,2 | 0,0 |
| Outnyttjade belopp som återförts | 0,0 | 0,0 | 0,0 | 0,0 |
| Utgående avsättning | 0,0 | 1,1 | 0,0 | 1,1 |
| Avsatt för uppskjuten skatt | | | | |
| Uppskjuten skatt hänförlig till | | | | |
| Fastigheter | 0,0 | 0,0 | 156,4 | 138,2 |
| Underskott | 0,0 | 0,0 | -40,4 | -38,2 |
| Obeskattade reserver | 0,0 | 0,0 | 120,2 | 114,3 |
| Övrigt | 0,0 | 0,0 | 0,0 | 0,0 |
| Utgående avsättning | 0,0 | 0,0 | 236,2 | 214,3 |
| Summa andra avsättningar | 87,4 | 84,3 | 323,6 | 298,7 |

| | Kommunen | | Kommunkoncernen | |
|--|--------------|--------------|-----------------|--------------|
| Not 22 Långfristiga skulder | Bokslut 2024 | Bokslut 2023 | Bokslut 2024 | Bokslut 2023 |
| Lån i banker och kreditinstitut | | | | |
| Ingående lån i banker och kreditinstitut | 3 790,9 | 3 625,9 | 3 797,8 | 3 632,8 |
| Förändring lån under året | 0,0 | 165,0 | 0,0 | 165,0 |
| Redovisas som kortfristig skuld | -803,9 | -754,0 | -803,9 | -754,0 |
| Utgående lån i banker och kreditinstitut | 2 987,0 | 3 036,9 | 2 993,9 | 3 043,8 |
| | | | | |
| Uppgifter om lång- och kortfristig upplåning | | | | |
| Genomsnittlig ränta, % | 2,1% | 1,7% | 2,1% | 1,7% |
| Genomsnittlig kapitalbindning, år | 2,43 år | 2,44 år | 2,43 år | 2,44 år |
| Kapitalförfall andel av lån | | | | |
| 0-1 år | 21% | 20% | 21% | 20% |
| 1-2 år | 20% | 21% | 20% | 21% |
| 2-3 år | 19% | 20% | 19% | 20% |
| 3-4 år | 20% | 19% | 20% | 19% |
| 4-5 år | 20% | 20% | 20% | 20% |
| Överstigande 5 år | 0% | 0% | 0% | 0% |
| Summa | 100% | 100% | 100% | 100% |
| | | | | |
| Genomsnittlig räntebindning, år | 2,43 år | 2,44 år | 2,43 år | 2,44 år |
| Räntebindning andel av lån | | | | |
| 0-1 år | 21% | 20% | 21% | 20% |
| 1-2 år | 20% | 21% | 20% | 21% |
| 2-3 år | 19% | 20% | 19% | 20% |
| 3-4 år | 20% | 19% | 20% | 19% |
| 4-5 år | 20% | 20% | 20% | 20% |
| Överstigande 5 år | 0% | 0% | 0% | 0% |
| Summa | 100% | 100% | 100% | 100% |

| | Kommunen | | Kommunkoncernen | |
|---|--------------|--------------|-----------------|--------------|
| Not 22 Långfristiga skulder | Bokslut 2024 | Bokslut 2023 | Bokslut 2024 | Bokslut 2023 |
| Lån avseende finansiell leasing | | | | |
| Ingående lån finansiell leasing | 12,6 | 5,7 | 12,6 | 5,7 |
| Förändring lån under året | 17,5 | 6,9 | 17,5 | 6,9 |
| Redovisas som kortfristig skuld | -6,2 | -3,0 | -6,2 | -3,0 |
| Utgående lån i banker och kreditinstitut | 23,9 | 9,6 | 23,9 | 9,6 |
| | | | | |
| Investeringsbidrag | | | | |
| Ingående skuld investeringsbidrag | 19,4 | 15,4 | 21,0 | 16,2 |
| Skuldförda investeringsbidrag under året | 0,5 | 4,8 | 0,5 | 4,8 |
| Upplösningar under året | -0,9 | -0,8 | -2,0 | -0,9 |
| Återförda investeringsbidrag under året | 0,0 | 0,0 | 0,0 | 0,0 |
| Utgående skuld investeringsbidrag | 19,0 | 19,4 | 19,5 | 20,1 |
| | | | | |
| Genomsnittlig upplösningstid | 23 år | 24 år | 23 år | 24 år |
| | | | | |
| Anslutningsavgifter | | | | |
| Ingående skuld anslutningsavgifter | 156,6 | 148,7 | 156,6 | 148,7 |
| Skuldförda anslutningsavgifter under året | 10,6 | 15,1 | 10,6 | 15,1 |
| Upplösningar under året | -7,8 | -7,2 | -7,8 | -7,2 |
| Utgående skuld anslutningsavgifter | 159,4 | 156,6 | 159,4 | 156,6 |
| | | | | |
| Genomsnittlig upplösningstid | 25 år | 25 år | 25 år | 25 år |
| | | | | |
| Investeringsfond VA | | | | |
| Ingående skuld investeringsfond | 7,3 | 7,3 | 7,3 | 7,3 |
| Avsatt till investeringsfond under året | 0,0 | 0,0 | 0,0 | 0,0 |
| Upplösningar av investeringsfond under året | -0,2 | -0,2 | -0,2 | -0,2 |
| Utgående skuld investeringsfond VA | 7,1 | 7,1 | 7,1 | 7,1 |

Summa långfristiga skulder

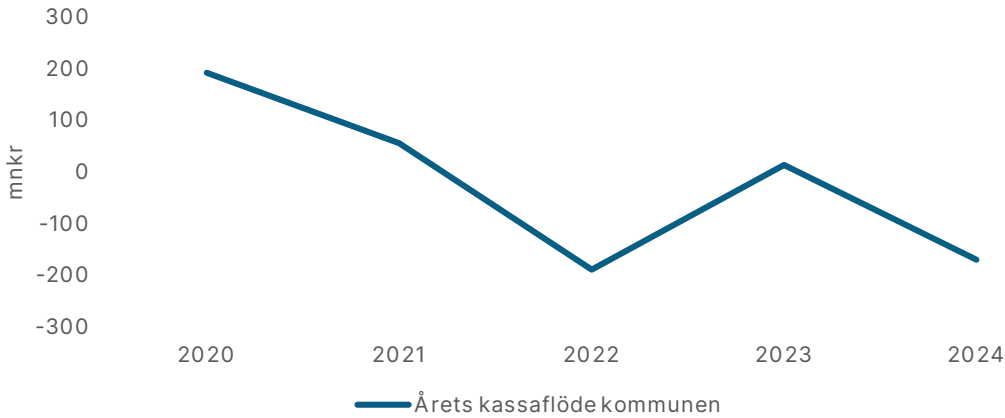
3 196,43 229,63 203,83 237,2

| | Kommunen | | Kommunkoncernen | |
|---|--------------|--------------|-----------------|--------------|
| Not 23 Kortfristiga skulder | Bokslut 2024 | Bokslut 2023 | Bokslut 2024 | Bokslut 2023 |
| Kortfristiga skulder till banker och kreditinstitut | 810,1 | 757,0 | 810,1 | 757,0 |
| Skulder till kommunala bolag | 41,9 | 13,8 | 3 364,2 | 3 581,3 |
| Leverantörsskulder | 96,6 | 88,6 | 218,4 | 187,4 |
| Personalens skatter och avgifter | 64,7 | 62,6 | 70,4 | 66,3 |
| Semester- och övertidsskuld | 108,7 | 109,1 | 117,2 | 119,9 |
| Övriga upplupna kostnader och förutbetalda intäkter | 183,3 | 182,2 | 259,7 | 236,4 |
| varav negativ avräkning på skatteintäkter | 0,0 | 0,0 | 0,0 | 0,0 |
| Skulder till staten | 44,3 | 39,0 | 75,4 | 65,2 |
| Övriga skulder | 11,5 | 4,6 | 17,7 | 35,7 |
| Elimineringar inom koncernen | 0,0 | 0,0 | -3 473,4 | -3 643,1 |
| Summa kortfristiga skulder | 1 361,1 | 1 256,9 | 1 459,7 | 1 406,1 |

| | Kommunen | | Kommunkoncernen | |
|--|--------------|--------------|-----------------|--------------|
| Not 24 Panter och därmed jämförliga säkerheter | Bokslut 2024 | Bokslut 2023 | Bokslut 2024 | Bokslut 2023 |
| Företagsinteckningar | Inga | Inga | Inga | Inga |
| Fastighetsinteckningar | Inga | Inga | Inga | Inga |

| | Kommunen | | Kommunkoncernen | |
|-----------------------------------|--------------|--------------|-----------------|--------------|
| Not 25 Övriga ansvarsförbindelser | Bokslut 2024 | Bokslut 2023 | Bokslut 2024 | Bokslut 2023 |
| Kommunala stiftelser och bolag | 6,9 | 6,9 | 0,0 | 0,0 |
| Kommunalt förlustansvar Egnahem | 0,0 | 0,0 | 0,0 | 0,0 |
| Övriga förbindelser | 0,0 | 0,0 | 0,0 | 0,0 |
| Summa övriga ansvarsförbindelser | 6,9 | 6,9 | 0,0 | 0,0 |

| | | Kommunen | | Kommunkoncernen | |
|---|-----|-------------|--------------|-----------------|--------------|
| Kassaflödesanalys (mnkr) | Not | Budget 2024 | Bokslut 2024 | Bokslut 2023 | Bokslut 2024 |
| DEN LÖPANDE VERKSAMHETEN | | | | | |
| Årets resultat | | 93 | 228 | 185 | 292 |
| Justering för ej likviditetspåverkande poster | 26 | 267 | 128 | 125 | 418 |
| Övriga likviditetspåverkande poster | 27 | -15 | -45 | -31 | -45 |
| Poster som redovisas i en annan sektion | 28 | 0 | -1 | -1 | -5 |
| Medel från verksamheten före förändring av rörelsekapital | | 345 | 309 | 278 | 660 |
| Ökning/minskning av periodiserade anslutningsavgifter | | 0 | -8 | -7 | -8 |
| Ökning/minskning kortfristiga fordringar | | -150 | 277 | -204 | 115 |
| Ökning/minskning förråd och varulager | | 0 | 2 | -1 | -1 |
| Ökning/minskning kortfristiga skulder | | 1 | 54 | 2 | 1 |
| Kassaflöde från den löpande verksamheten | | 196 | 634 | 68 | 767 |
| INVESTERINGSVERKSAMHETEN | | | | | |
| Investering i anläggningstillgångar | | -371 | -314 | -216 | -946 |
| Försäljning av anläggningstillgångar | | 0 | 1 | 1 | 8 |
| Omklassificering och ej aktiverbara kostnader | | 0 | 0 | 0 | 0 |
| Investering i finansiella anläggningstillgångar | | 0 | -504 | -4 | -4 |
| Kassaflöde från investeringsverksamheten | | -371 | -817 | -219 | -942 |
| FINANSIERINGSVERKSAMHETEN | | | | | |
| Nyupptagna lån | | 150 | 20 | 174 | 20 |
| Amortering av skulder för finansiell leasing | | 0 | -2 | -2 | -2 |
| Kassaflöde från finansieringsverksamheten | | 150 | 17 | 172 | 18 |
| BIDRAG TILL STATLIG INFRASTRUKTUR | | | | | |
| Utbetalning av bidrag till statlig infrastruktur | | 0 | -5 | -7 | -5 |
| Årets kassaflöde | | -25 | -170 | 14 | -162 |
| Likvida medel vid årets början | | 658 | 651 | 637 | 661 |
| Likvida medel vid årets slut | | 633 | 481 | 651 | 499 |



| | Kommunen | | Kommunkoncernen | |
|--|--------------|--------------|-----------------|--------------|
| Not 26 Justering för ej likviditetspåverkande poster | Bokslut 2024 | Bokslut 2023 | Bokslut 2024 | Bokslut 2023 |
| Avskrivningar | 100,4 | 87,7 | 358,0 | 332,9 |
| Nedskrivningar | 0,0 | 0,0 | 0,0 | 0,0 |
| Utrangeringar | 0,0 | 6,4 | 6,1 | 12,3 |
| Gjorda avsättningar | 9,0 | 20,4 | 35,8 | 20,4 |
| Återförda avsättningar | 0,0 | 0,0 | 0,0 | 0,0 |
| Ianspråktaga avsättningar | 0,0 | 0,0 | 0,0 | 0,0 |
| Pensioner som inte är likvidpåverkande | 132,8 | 98,3 | 132,8 | 97,9 |
| Löneskatt på pensionsavsättningen | 19,3 | 12,3 | 19,3 | 12,3 |
| Intäktsförda ej likvida gåvor | 0,0 | 0,0 | 0,0 | 0,0 |
| Orealiserade kursförändringar | 0,0 | 0,0 | 0,0 | 0,0 |
| Orealiserade vinster | -131,2 | -104,2 | -131,8 | -104,2 |
| Upplösning av bidrag till statlig infrastruktur | 0,0 | 0,0 | 0,0 | 0,0 |
| Övriga ej likvidpåverkande poster | -2,5 | 4,3 | -2,5 | 5,7 |
| Summa ej likvidpåverkande poster | 127,8 | 125,2 | 417,7 | 377,3 |

| | Kommunen | | Kommunkoncernen | |
|--|--------------|--------------|-----------------|--------------|
| Not 27 Övriga lividitetspåverkande poster som tillhör den löpande verksamheten | Bokslut 2024 | Bokslut 2023 | Bokslut 2024 | Bokslut 2023 |
| Utbetalning av avsättningar för pensioner | -53,3 | -47,4 | -53,3 | -47,4 |
| Utbetalning av övriga avsättningar exklusive bidrag till statlig infrastruktur | -1,2 | -1,2 | -1,2 | -1,2 |
| Inbetalda anslutningsavgifter | 10,6 | 15,1 | 10,6 | 15,1 |
| Inbetalda investeringsbidrag | 0,5 | 3,2 | 0,5 | 4,3 |
| Inköp av kortfristiga placeringar | -215,6 | -317,0 | -215,6 | -317,0 |
| Försäljning av kortfristiga placeringar | 213,7 | 315,7 | 213,7 | 315,7 |
| Övriga likvidpåverkande poster | 0,0 | 0,0 | 0,0 | 0,0 |
| Summa övriga likvidpåverkande poster som tillhör den löpande verksamheten | -45,3 | -31,6 | -45,3 | -30,5 |

| | Kommunen | | Kommunkoncernen | |
|---|--------------|--------------|-----------------|--------------|
| Not 28 Poster som redovisas i en annan sektion | Bokslut 2024 | Bokslut 2023 | Bokslut 2024 | Bokslut 2023 |
| Realisationsresultat som vid försäljning av anläggningstillgångar | -0,7 | -0,7 | -5,1 | -0,4 |
| Summa poster som redovisas i en annan sektion | -0,7 | -0,7 | -5,1 | -0,4 |



| | Kommun | | Kommunkoncern | |
|--|--------|------|---------------|------|
| Not 29 Leasing | 2024 | 2023 | 2024 | 2023 |
| Finansiell leasingavtal (externa) | | | | |
| Totala minimileaseavgifter | 33,6 | 13,7 | 33,6 | 13,7 |
| Framtida finansiella kostnader | -3,6 | -1,1 | -3,6 | -1,1 |
| Nuvärdet av minimileaseavgifterna | 30,0 | 12,6 | 30,0 | 12,6 |
| Nuvärdet av minimileaseavgifterna förfaller enligt följande: | | | | |
| Inom 1 år | 6,2 | 3,0 | 6,2 | 3,0 |
| Senare än 1 år men inom 5 år | 21,2 | 9,0 | 21,2 | 9,0 |
| Senare än 5 år | 2,7 | 0,6 | 2,7 | 0,6 |

Icke uppsägningsbara operationella leasingavtal överstigande 1 år

Framtida minimileaseavgifter förfaller enligt följande:

| | | | | |
|------------------------------|------|------|------|------|
| Inom 1 år | 16,8 | 15,1 | 16,8 | 15,1 |
| Senare än 1 år men inom 5 år | 15,2 | 11,4 | 15,2 | 11,4 |
| Senare än 5 år | 0,0 | 0,0 | 0,0 | 0,0 |
| Summa | 32,0 | 26,5 | 32,0 | 26,5 |

| | Kommunen | | Kommunkoncernen | |
|------------------------------------|--------------|--------------|-----------------|--------------|
| Not 30 Räkenskapsrevision | Bokslut 2024 | Bokslut 2023 | Bokslut 2024 | Bokslut 2023 |
| Sakkunnigt biträde | 0,3 | 0,3 | 1,3 | 1,2 |
| Förtroendevalda revisorer | 0,1 | 0,1 | 0,1 | 0,1 |
| Summa kostnader räkenskapsrevision | 0,4 | 0,4 | 1,4 | 1,3 |

Not 31 Upplysning om upprättade särredovisningar

Särredovisning har upprättats för elnäts- och fjärrvärmeverksamheten i enlighet med ellagen (1997:857) och fjärrvärmelagen (2008:263). Särredovisningen lämnas till Energimarknadsinspektionen (Ei). Särredovisningarna finns tillgängliga hos Alingsås Energi AB.

Särredovisning upprättas vidare för VA- och avfallsverksamheterna, se vidare under avsnitt särredovisning i bilagan.

| Not 32 Koncerninterna förhållanden | Ägd andel | Ägartillskott | | Koncernbidrag | | Utdelning | | Försäljning | | Lån | | Räntor o påslag | |
|------------------------------------|-----------|---------------|----------|---------------|----------|-----------|----------|-------------|---------|---------|---------|-----------------|---------|
| | | Givna | Mottagna | Givna | Mottagna | Givna | Mottagna | Intäkt | Kostnad | Intäkt | Kostnad | Intäkt | Kostnad |
| Enhet | | | | | | | | | | | | | |
| Kommunen | 0% | 500,0 | - | - | - | - | 10,0 | 42,0 | 425,4 | 3 248,4 | - | 82,1 | - |
| Alingsås Rådhus AB | 100% | - | - | 0,5 | - | 10,0 | 10,0 | - | 0,6 | - | 342,4 | - | 8,7 |
| Alingsås Energi AB | 100% | - | - | 23,1 | - | 10,0 | - | 21,4 | 2,8 | - | 223,4 | - | 5,3 |
| Fastighetskoncernen Alingsåshem AB | 100% | - | 500,0 | - | 23,6 | - | - | 338,2 | 36,5 | - | 2 682,6 | - | 68,1 |
| Räddningstjänstförbundet | 78% | - | - | - | - | - | - | 65,8 | 2,1 | - | - | - | - |



Blandmodell vs fullfonderingsmodell

| Resultaträkning | | Blandmodell 2024 | Fullfond 2024 | Blandmodell 2023 | Fullfond 2023 |
|--|-------|------------------|---------------|------------------|---------------|
| Verksamhetens intäkter | | 753 | 753 | 703 | 703 |
| Verksamhetens kostnader | Not 1 | -3 658 | -3 628 | -3 515 | -3 477 |
| Avskrivningar | | -100 | -100 | -94 | -94 |
| Verksamhetens nettokostnader | | -3 005 | -2 975 | -2 906 | -2 868 |
| | | | | | |
| Skatteintäkter | | 2 362 | 2 362 | 2 318 | 2 318 |
| Generella statsbidrag och utjämning | | 743 | 743 | 666 | 666 |
| Verksamhetens resultat | | 100 | 130 | 79 | 117 |
| Finansiella intäkter | | 268 | 268 | 206 | 206 |
| Finansiella kostnader | Not 1 | -123 | -170 | -89 | -137 |
| Resultat efter finansiella poster | | 245 | 228 | 195 | 185 |
| Extraordinära poster | | 0 | 0 | 0 | 0 |
| Årets resultat | | 245 | 228 | 195 | 185 |
| | | | | | |
| Balansräkning | | Blandmodell 2024 | Fullfond 2024 | Blandmodell 2023 | Fullfond 2023 |
| Tillgångar | | | | | |
| Summa anläggningstillgångar | | 2 179 | 2 179 | 1 462 | 1 462 |
| Summa omsättningstillgångar | | 5 402 | 5 402 | 5 719 | 5 719 |
| Summa tillgångar | | 7 581 | 7 581 | 7 181 | 7 181 |
| | | | | | |
| Eget kapital, avsättningar och skulder | | | | | |
| Årets resultat | | 245 | 228 | 195 | 185 |
| Övrigt eget kapital | Not 2 | 2 356 | 1 613 | 2 161 | 1 428 |
| Summa eget kapital | | 2 601 | 1 841 | 2 356 | 1 613 |
| Summa avsättningar | Not 3 | 423 | 1 183 | 338 | 1 082 |
| Summa skulder | | 4 557 | 4 557 | 4 487 | 4 487 |
| Summa eget kapital, avsättningar och skulder | | 7 581 | 7 581 | 7 181 | 7 181 |

Fram till 2016 redovisade kommunen pensioner enligt blandmodellen, i enlighet med dåvarande lag. År 2017 bytte Alingsås kommun redovisningsprincip, vilket även strider mot den nya lagen från 2018.

För jämförelse presenteras resultat- och balansräkning för 2024 och 2023 enligt både bland- och fullfonderingsmodellen.

Syftet med bytet var att ge en mer rättvisande bild av kommunens ekonomi samt öka transparensen. Fullfonderingsmodellen kan även förbättra förståelsen för kommunens finansiella ställning och underlätta ekonomisk planering.

Not 1

Resultateffekten för 2024 är 17 mnkr sämre enligt fullfonderingsmodellen, vilket också är förändringen av ansvarsförbindelsen mellan åren 2023 och 2024.

Resultateffekten för 2023 var 10 mnkr sämre enligt fullfonderingsmodellen, vilket är förändringen av ansvarsförbindelsen mellan åren 2022 och 2023.

Not 2

Om kommunen hade redovisat enligt blandmodellen skulle övrigt eget kapital ha ökat med ansvarsförbindelsens ingående värde per 2024-01-01, det vill säga 743 mnkr. Samma gäller 2023 och då skulle ökningen ha varit 733 mnkr.

Not 3

Ansvarsförbindelsen 2023 har lyfts ut från avsättningen, det vill säga ingående balans (743 mnkr) reducerat med förändringen som finns i resultatet (17 mnkr). Samma gäller för 2023.

Upplysningar till noter

Not 6 Skatteintäkter

Skatteintäkter och statsbidrag baseras i årsbokslut på SKR:s prognos från december, cirkulär 24:61. Efter årsbokslutet har en negativ avvikelse om 11 tkr skett för slutavräkning skatt 2024 i senast publicerade skatteprognos från SKR.

[< Tillbaka till not 6](#)

Not 12 Immateriella anläggningstillgångar

Immateriella anläggningstillgångar består av servitut och digitalisering.

[< Tillbaka till not 12](#)

Not 15 Förråd med mera

Hösten 2020 beslutades att Alingsås ska ha ett överlager av skyddsutrustning för vård- och omsorgspersonal, tillräckligt för tre månaders behov.

[<Tillbaka till not 15](#)

Not 16 Fordringar

För 2024 och 2023 har inga upplupna kostnadsersättningar eller riktade/generella statsbidrag redovisats.

[< Tillbaka till not 16](#)

Not 20 Avsättningar för pensioner och liknande förpliktelser

Ett belopp på 761 mnkr (743 mnkr) redovisas utanför balansräkningen enligt lagen (2018:597) om kommunal bokföring och redovisning.

[< Tillbaka till not 20](#)

Not 21 Andra avsättningar

Kommunen har avsatt 15,1 mnkr för återställning av deponin i Bälinge och 5 mnkr för Mjölsered. Enligt den senaste beräkningen behöver återställningsfonden nyttjas först från 2074. Projektering för sluttäckning av delar av Mjölsereds deponi har inletts, och en inventering av eventuella okända deponier pågår.

Bidrag till infrastruktursatsningar omfattar bland annat medfinansiering av E20, gång- och cykelvägar samt en planskild korsning vid Krangatan (57 mnkr). Under 2024 ökade avsättningen för Krangatan med 8,8 mnkr.

Uppskjuten skatt gäller kommunkoncernen och avser skillnader mellan fastigheternas bokförda och skattemässiga värden samt ackumulerade överavskrivningar.

[< Tillbaka till not 21](#)

Not 23 Kortfristiga skulder

Kommunens skulder till staten består främst av löneskatt, fastighetsskatt och preliminärskatt. I bolagen har dessa skulder redovisats under andra poster.

Förutbetalda generella statsbidrag uppgick 2024 till 2,9 mnkr (3 mnkr föregående år). Det finns inga förutbetalda riktade statsbidrag eller kostnadsersättningar.

[< Tillbaka till not 23](#)

Not 25 Övriga ansvarsförbindelser

Under 2019 etablerades ett borgensåtagande om 6,9 mnkr från Alingsås kommun gentemot Alingsås och Vårgårda Räddningstjänstförbund (AVRF). Borgensåtagandet är kopplat till ett lån som upptogs samma år och avser kommunens andel av lånet.

Alingsås kommun har i maj 1994 ingått en solidarisk borgen såsom för egen skuld för Kommuninvest i Sverige AB:s samtliga nuvarande och framtida förpliktelser. Samtliga 296 kommuner och regioner som per 2024-12-31 var medlemmar i Kommuninvest Ekonomisk förening har ingått likalydande borgensförbindelser.



Mellan samtliga medlemmar i Kommuninvest Ekonomisk förening har ingåtts ett regressavtal som reglerar fördelningen av ansvaret mellan medlemmarna vid ett eventuellt ianspråktagande av ovan nämnd borgensförbindelse. Enligt regressavtalet ska ansvaret fördelas dels i förhållande till storleken på de medel som respektive medlem lånat av Kommuninvest i Sverige AB, dels i förhållande till storleken på medlemmarnas respektive insatskapital i Kommuninvest Ekonomisk förening.

Vid en uppskattning av den finansiella effekten av Alingsås kommuns ansvar enligt ovan nämnd borgensförbindelse, kan noteras att per 2024-12-31 uppgick Kommuninvest i Sverige AB:s totala förpliktelser till 601 096 mnkr och totala tillgångar till 603 917 mnkr. Alingsås kommuns andel av totala förpliktelser är 4 022 mnkr, och andelen av totala tillgångar 4 065 mnkr.

[< Tillbaka till not 25](#)

Not 29 Leasing

Beloppen avser företrädesvis fordon.

[< Tillbaka till not 29](#)

Not 30 Räenskapsrevision

Beloppen avser kostnad för de kommunala revisorernas granskning av bokföring, delårsrapport och årsredovisning.

[< Tillbaka till not 30](#)

Driftredovisning

| Driftredovisning (mnkr) | Budget 2024 | | Bokslut 2024 | | | Bokslut 2023 | | |
|-------------------------------------|----------------|----------|--------------|----------------|-----------------|--------------|-----------|----------------|
| | Nettokostnader | Intäkter | Kostnader | Nettokostnader | Budgetavvikelse | Intäkter | Kostnader | Nettokostnader |
| Vård- och omsorgsnämnden | -966 | 255 | -1 219 | -964 | 2 | 238 | -1 150 | -912 |
| Socialnämnden | -245 | 37 | -292 | -255 | -10 | 22 | -246 | -224 |
| Kultur- och utbildningsnämnden | -351 | 82 | -433 | -350 | 1 | 94 | -423 | -330 |
| Barn- och ungdomsnämnden | -1 018 | 138 | -1 156 | -1 018 | 0 | 139 | -1 114 | -975 |
| Bygg- och miljönämnden | -17 | 16 | -35 | -18 | -1 | 19 | -34 | -15 |
| Tekniska nämnden | -76 | 33 | -102 | -69 | 7 | 33 | -105 | -71 |
| Kommunstyrelsen | -114 | 127 | -242 | -115 | -1 | 96 | -216 | -120 |
| Överförmyndarnämnden | -5 | 0 | -4 | -4 | 1 | 0 | -4 | -4 |
| Summa skattefinansierad verksamhet | -2 793 | 688 | -3 483 | -2 793 | 0 | 641 | -3 292 | -2 651 |
| | | | | | | | | |
| Avfall | 7 | 81 | -68 | 13 | 6 | 62 | -62 | 0 |
| VA | 42 | 111 | -73 | 38 | -4 | 102 | -74 | 28 |
| Summa avgiftsfinansierad verksamhet | 48 | 192 | -141 | 51 | 3 | 164 | -136 | 28 |
| | | | | | | | | |
| Finansieringen | -98 | 4 | -136 | -132 | -34 | 14 | -165 | -151 |
| | | | | | | | | |
| Justering interna poster | 0 | -131 | 131 | 0 | 0 | -116 | 116 | 0 |
| | | | | | | | | |
| Verksamhetens intäkter - kostnader | -2 843 | 753 | -3 629 | -2 874 | -31 | 703 | -3 477 | -2 774 |

Sammanställning av kommunens intäkter och kostnader

Tabellen visar kommunens intäkter och kostnader exklusive avskrivningar och finansiella poster. Nedan kommenteras större budgetavvikelser.

- Socialnämnden har ökade kostnader på grund av fler ärenden inom barn- och ungdomsvården samt försörjningsstöd.
- Tekniska nämnden omorganiserades 2024, men eftersom beslutet kom sent 2023 tillsattes vissa tjänster först senare under året. Detta har resulterat i lägre personalkostnader än budgeterat.
- Överförmyndarnämnden har lägre kostnader än budgeterat för ställföreträdare och samverkan med Lerum och Ale.
- Avgiftsfinansierade verksamheter (avfall och VA) har positiva nettokostnader, vilket täcker avskrivningar och finansiella poster.
- Avfallsverksamheten har ökade intäkter, främst från slamverksamheten, vilket förbättrar nettokostnaden.
- VA-verksamheten har en ökad positiv nettokostnad på 4 mnkr och ett totalt resultat på 7 mnkr efter avskrivningar och finansnetto men före reglering mot abonnentkollektivet. I bokslutet har överskottet hanterats som en minskad intäkt och en ökad skuld till abonnenterna, vilket syns som en minskning av den positiva nettokostnaden i tabellen.

Investeringsredovisning

| Investeringsredovisning (mnkr) | Budget 2024 | Bokslut 2024 | Budgetavvikelse | Bokslut 2023 |
|--|-------------|--------------|-----------------|--------------|
| Vård- och omsorgsnämnden | 5 | 5 | 0 | 4 |
| Socialnämnden | 2 | 1 | 1 | 1 |
| Kultur- och utbildningsnämnden | 10 | 7 | 3 | 9 |
| Barn- och ungdomsnämnden | 17 | 10 | 7 | 5 |
| Bygg- och miljönämnden | 0 | 0 | 0 | 0 |
| Tekniska nämnden | 68 | 81 | -13 | 64 |
| Kommunstyrelsen | 72 | 28 | 44 | 37 |
| Överförmyndarnämnden | 0 | 0 | | 0 |
| Summa skattefinansierad verksamhet | 174 | 132 | 42 | 120 |
| | | | | |
| Avfall | 25 | 28 | -4 | 2 |
| VA | 173 | 153 | 20 | 94 |
| Summa avgiftsfinansierad verksamhet | 197 | 181 | 16 | 96 |
| | | | | |
| Totalt kommunen | 371 | 313 | 58 | 216 |
| varav finansiell leasing | | 22 | | 9 |
| varav gåvor | | 0 | | 0 |
| | | | | |
| Energikoncernen | 121 | 88 | 33 | 125 |
| Fastighetskoncernen | 578 | 543 | 35 | 377 |
| Totalt bolagskoncernen | 699 | 630 | 69 | 502 |
| | | | | |
| Alingsås och Vårgårda Räddningstjänstförbund * | 7 | 3 | 4 | 5 |
| | | | | |
| Totalt kommunkoncernen | 1 076 | 946 | 130 | 723 |

* Förbundet ingår inte ovan i den skattefinansierade verksamheten. Beloppen är justerade utifrån ägd andel.

12,3 mnkr

Utbyggnad av Stadsskogen har under året fortsatt med etapp 3 och 4.

85,6 mnkr

Investeringar i nytt reningsverk uppgick till 85,6 mnkr 2024. Reningsverket beräknas vara klart 2032. Totalbudgeten beräknas till 2,5 mdkr.

13,1 mnkr

Investeringar i lekpatser och parker har gjorts om 13,1 mnkr. Tillkomna parker uppgår till 2,2 mnkr.

245 mnkr

Nedlagda utgifter för ny ishall uppgick totalt till 245 mnkr. Budget för ishallen är 261 mnkr. Ishallen färdigställs i början av 2025.

Alingsås kommun följer inte RKR R14 eftersom kommunfullmäktige inte beslutar om budget för fleråriga projekt. Investeringar redovisas därför utan avstämning mot totalutgifter.

Fastighetsförvaltningen sköts främst av Fastighetskoncernen Alingsåshem AB, medan endast en liten del fastigheter kvarstår i kommunal regi. Kommunens investeringar gäller främst inventarier, samt större satsningar på gator, vägar och VA-anläggningar.

Kommunens skattefinansierade investeringar uppgick till 132 mnkr, vilket motsvarar 76 procent av budgeterade 174 mnkr.

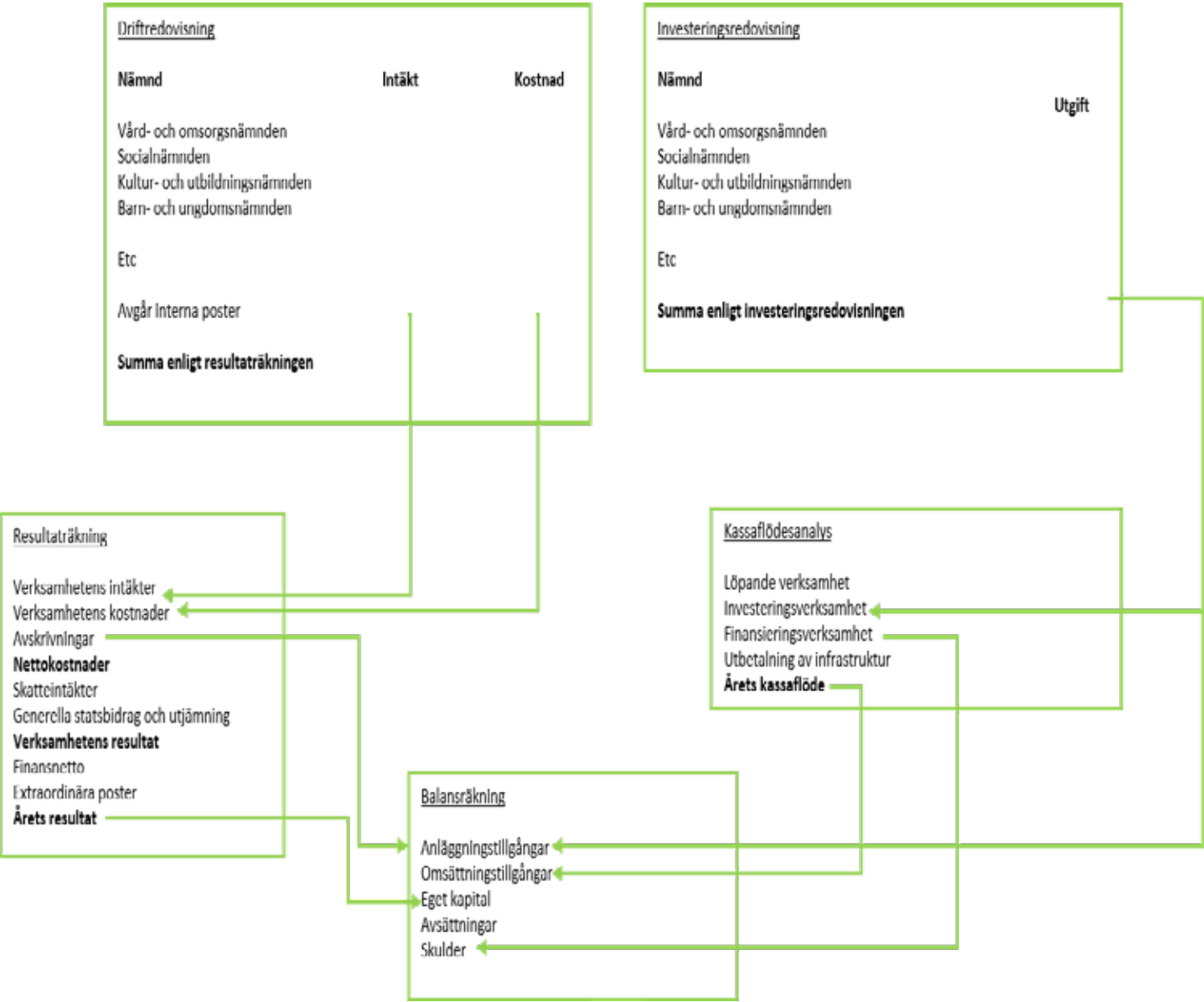
Socialnämndens planerade lokalanpassningar genomfördes av fastighetsägaren. Kultur- och utbildningsnämnden sköt upp investeringar i ishallens inventarier. Barn- och ungdomsnämndens lokalanpassningar hanterades inom driften utan att belasta investeringsbudgeten. Tekniska nämnden överskred budgeten på grund av obudgeterad finansiell leasing. Kommunstyrelsens investeringar i exploateringsområden och fastigheter var låga på grund av ett begränsat utbud av tomter och lägre behov av reinvesteringar.

Alingsås kommuns avgiftsfinansierade verksamhet har 2024 använt 181 mnkr av budgeterade 197 mnkr, en nyttjandegrad på 92 procent.

Avfallsverksamheten hade 2023 lågt utfall på investeringar på grund av försenade leveranser av fordon. Dessa leveranser har skett under 2024 varför utfallet är större än det budgeterade utrymmet. VA-verksamhetens investeringar för expansion och exploatering blev lägre än väntat.

Bolagskoncernens investeringar är lägre än budgeterat men överstiger föregående år. Avvikelsen beror främst på projektförseningar. Större investeringar har gjorts i ishall, skola i Ingared, kommunhus, renoveringar på Mjörngatan och i Stockslycke samt i kulvertar, vattenkraft, serviser och belysning.

Upplysning om drift-och investeringsredovisningens uppbyggnad



Ekonomistyrning

Kommunfullmäktige beslutar årligen om budget och en treårsplan för verksamheten. Budgeten styr resurstilldelning till kommunstyrelsen och nämnderna, vilket sätter ramar för verksamhet och investeringar. Efter beslut i oktober eller november upprättar nämnder och kommunstyrelsen sina internbudgetar i december.

Driftbudget

Skattefinansierad verksamhet

Nämndernas anslag i budgeten sätter ramarna för verksamheten och får inte överskridas. Medel fördelas som kommunbidrag i tolfte delar per månad. Nämnderna ansvarar för att hålla sig inom budget och hantera kostnadsavvikelser genom omprioriteringar. Omdisponeringar mellan nämnder eller tilläggsanslag kräver kommunfullmäktiges beslut. Internbudgeten delas upp i intäkter och kostnader, och nämnder kan omfördela sina anslag under året om det inte påverkar kommunfullmäktiges beslutade nettobudget.

Avgiftsfinansierad verksamhet

VA- och avfallsverksamheterna redovisas separat och ska drivas inom ramen för taxan. Över- eller underuttag ska regleras mot brukarna inom tre år. Om det saknas skuld att reglera ett underuttag mot, resultatförs det innevarande år och ska täckas inom tre år.

Internredovisningsprinciper

Driftredovisningen inkluderar både externa och interna poster, såsom köp och försäljning mellan nämnder och verksamheter, till skillnad från resultaträkningen som endast visar externa poster.

Kalkylmässiga poster i driftredovisningen:

Personalomkostnader: Arbetsgivaravgifter, avtalspension och löneskatt, totalt 45,75 procent av lönekostnaden.
Kapitalkostnader: Avskrivningar enligt rak nominell metod samt internränta på 2 procent för 2024.

Interdebiterade gemensamma kostnader:

- IT och telefoni
- Försäkringar
- Intern leasing av bilar
- Måltider

Investeringsredovisningen omfattar externa utgifter samt kostnader för egen personal och maskiner kopplade till investeringsprojekt (timkostnad).

Förklaringar och definitioner

Soliditet

Beräknas genom att dividera eget kapital med summan av tillgångarna.

Självfinansieringsgrad av investeringar

Räknas ut genom att först addera årets resultat med årets avskrivningar och sedan dividera denna summa med årets investeringar.



Nettokoncernskuld

Beräknas som summan av kommunkoncernens skulder, avsättningar och ansvarsförbindelser för pensioner, med avdrag för likviditet, det vill säga kassa och bank samt 85 procent av kortfristiga placeringar dividerat med befolkningsantalet.

Direktavkastning på totalt kapital

Definieras som driftnetto dividerat med fastigheternas bokförda värden. Driftnetto definieras som nettoomsättning exklusive övriga intäkter minus kostnader för underhåll, drift, administration samt fastighetsskatt.

Avkastning på totalt kapital

Definieras som rörelseresultat plus finansiella intäkter dividerat med totalt kapital (balansomslutning).



Soliditetskravet för Alingsås Energi AB (koncern)

Definieras som justerat eget kapital i förhållande till balansomslutningens bokförda värde. Med justerat eget kapital avses eget kapital med tillägg för kapitalandelen av obeskattade reserver.

Soliditetskravet för Alingsåshem AB och Alingsåshem lokaler AB

Definieras som redovisat eget kapital plus kapitalandelen av obeskattade reserver plus bedömt övervärde fastigheter minskat med uppskjuten skatt i förhållande till balansomslutning justerad för övervärdet.

Bilagor

[Revisionsberättelse](#)

[Särredovisning](#)

[Tabeller väsentliga personalförhållanden](#)

[Tabeller prioriterade mål](#)

[Tabeller god ekonomisk hushållning](#)

[Källförteckning prioriterade mål](#)

[Privata utförare](#)

[Hållbar utveckling](#)



Revisionsberättelse

Särredovisning

| Resultaträkning (mnkr) | Not | VA | | Avfall | |
|-------------------------------------|-----|----------|----------|----------|-----------|
| | | 2024 | 2023 | 2024 | 2023 |
| Verksamhetens intäkter | 1 | 111 | 102 | 81 | 62 |
| Verksamhetens kostnader | 2 | -73 | -74 | -68 | -62 |
| Avskrivningar | | -26 | -23 | -6 | -5 |
| <i>Verksamhetens nettokostnader</i> | | 12 | 5 | 7 | -5 |
| Finansnetto | | -12 | -5 | -1 | 0 |
| Årets resultat | | 0 | 0 | 6 | -5 |

| Not 1 Verksamhetens intäkter (mnkr) | VA | | Avfall | |
|--|--------------|--------------|-------------|-------------|
| | 2024 | 2023 | 2024 | 2023 |
| Brukningssavgifter | 102,3 | 87,3 | 63,2 | 55,6 |
| Periodiserade anslutningsavgifter | 7,8 | 7,4 | 0,0 | 0,0 |
| Intäktsförda anslutningsavgifter | 0,6 | 0,8 | 0,0 | 0,0 |
| Övriga intäkter | 7,4 | 7,7 | 18,0 | 6,5 |
| Avsättning investeringsfond | 0,0 | 0,0 | 0,0 | 0,0 |
| Upplösning investeringsfond | 0,2 | 0,2 | 0,0 | 0,0 |
| Reglering skuld till abonnentkollektivet | -7,5 | -1,1 | -0,5 | 0,0 |
| Summa verksamhetens intäkter | 110,8 | 102,3 | 80,7 | 62,1 |

| Not 2 Verksamhetens kostnader (mnkr) | VA | | Avfall | |
|---------------------------------------|--------------|--------------|--------------|--------------|
| | 2024 | 2023 | 2024 | 2023 |
| Material | -7,4 | -8,0 | -0,3 | -0,1 |
| Köp av tjänst | -16,6 | -19,9 | -31,1 | -24,9 |
| Hyrer | -0,5 | -0,4 | 0,0 | 0,0 |
| Personalkostnader | -27,8 | -23,6 | -21,4 | -17,5 |
| Övriga kostnader | -20,5 | -22,4 | -14,9 | -19,5 |
| Summa verksamhetens kostnader | -72,8 | -74,3 | -67,7 | -62,0 |
| <i>varav köp av gemensamma resurs</i> | <i>-3,0</i> | <i>-2,9</i> | <i>-2,1</i> | <i>-1,2</i> |

| | | VA | | Avfall | |
|--|-----|------|------|--------|------|
| Balansräkning (mnkr) | Not | 2024 | 2023 | 2024 | 2023 |
| Anläggningstillgångar | | | | | |
| Mark, byggnader och tekniska anläggningar | 3 | 775 | 650 | 34 | 35 |
| Maskiner och inventarier | 3 | 5 | 3 | 30 | 8 |
| Summa anläggningstillgångar | | 780 | 653 | 64 | 43 |
| Omsättningstillgångar | | | | | |
| Förråd | | 1 | 1 | 0 | 0 |
| Kundfordringar | | 3 | 5 | 2 | 2 |
| Förutbetalda kostnader och upplupna intäkter | | 26 | 22 | 6 | 1 |
| Övriga fordringar | | 0 | 0 | 0 | 0 |
| Summa omsättningstillgångar | | 30 | 28 | 8 | 3 |
| Summa tillgångar | | 810 | 681 | 72 | 46 |
| Skulder och eget kapital | | | | | |
| Eget kapital | | | | | |
| Årets resultat | | 0 | 1 | 6 | -5 |
| Övrigt eget kapital | | 0 | -1 | -6 | -1 |
| Summa eget kapital | | 0 | 0 | 0 | -6 |
| Avsättningar | | | | | |
| Avsättning deponier | | 0 | 0 | 15 | 15 |
| Summa avsättningar | | 0 | 0 | 15 | 15 |
| Skulder | | | | | |
| Långfristiga skulder | | 167 | 165 | 0 | 0 |
| Kortfristiga skulder | | 18 | 12 | 3 | 2 |
| Lån Alingsås kommun | | 624 | 504 | 54 | 35 |
| Summa skulder | | 810 | 681 | 57 | 37 |
| Summa skulder och eget kapital | | 810 | 681 | 72 | 46 |

| | VA | | Avfall | |
|--|---------------|---------------|--------------|--------------|
| Not 3 Materiella anläggningstillgångar (mnkr) | 2024 | 2023 | 2024 | 2023 |
| Mark, byggnader och tekniska anläggningar | | | | |
| Ingående anskaffningsvärde | 834,6 | 741,1 | 55,1 | 54,3 |
| Inköp | 151,1 | 93,5 | 0,5 | 0,8 |
| Försäljningar | 0,0 | 0,0 | 0,0 | 0,0 |
| Utrangeringar | 0,0 | 0,0 | 0,0 | 0,0 |
| Överföringar | 0,0 | 0,0 | 0,0 | 0,0 |
| Utgående anskaffningsvärde | 985,7 | 834,6 | 55,6 | 55,1 |
| Ingående ack avskrivningar | -184,9 | -163,2 | -20,6 | -19,6 |
| Försäljningar | 0,0 | 0,0 | 0,0 | 0,0 |
| Utrangeringar | 0,0 | 0,0 | 0,0 | 0,0 |
| Överföringar | 0,0 | 0,0 | 0,0 | 0,0 |
| Årets avskrivningar | -25,4 | -21,7 | -1,1 | -1,0 |
| Utgående ack avskrivningar | -210,3 | -184,9 | -21,6 | -20,6 |
| Ingående ack nedskrivningar | 0,0 | 0,0 | 0,0 | 0,0 |
| Försäljningar | 0,0 | 0,0 | 0,0 | 0,0 |
| Utrangeringar | 0,0 | 0,0 | 0,0 | 0,0 |
| Årets nedskrivningar/Återföringar | 0,0 | 0,0 | 0,0 | 0,0 |
| Utgående ack nedskrivningar | 0,0 | 0,0 | 0,0 | 0,0 |
| Utgående redovisat värde | 775,4 | 649,7 | 34,0 | 34,5 |

| | VA | | Avfall | |
|---|-------------|-------------|--------------|--------------|
| Not 3 Materiella anläggningstillgångar (mnkr) | 2024 | 2023 | 2024 | 2023 |
| Maskiner och inventarier | | | | |
| Ingående anskaffningsvärde | 8,9 | 9,2 | 74,6 | 73,5 |
| Inköp | 2,4 | 0,3 | 27,1 | 1,1 |
| Försäljningar | 0,0 | 0,0 | 0,0 | 0,0 |
| Utrangeringar | -0,2 | -0,6 | 0,0 | 0,0 |
| Överföringar | 0,0 | 0,0 | 0,0 | 0,0 |
| Utgående anskaffningsvärde | 11,1 | 8,9 | 101,7 | 74,6 |
| Ingående ack avskrivningar | -6,2 | -5,5 | -66,4 | -62,8 |
| Försäljningar | 0,0 | 0,0 | 0,0 | 0,0 |
| Utrangeringar | 0,1 | 0,2 | 0,0 | 0,0 |
| Överföringar | 0,0 | 0,0 | 0,0 | 0,0 |
| Årets avskrivningar | -0,5 | -0,9 | -5,2 | -3,6 |
| Utgående ack avskrivningar | -6,6 | -6,2 | -71,6 | -66,4 |
| Ingående ack nedskrivningar | 0,0 | 0,0 | 0,0 | 0,0 |
| Försäljningar | 0,0 | 0,0 | 0,0 | 0,0 |
| Utrangeringar | 0,0 | 0,0 | 0,0 | 0,0 |
| Årets nedskrivningar/Återföringar | 0,0 | 0,0 | 0,0 | 0,0 |
| Utgående ack nedskrivningar | 0,0 | 0,0 | 0,0 | 0,0 |
| Utgående redovisat värde | 4,5 | 2,7 | 30,1 | 8,2 |

Avfall

Avfallsverksamhetens resultat före reglering till abonnentkollektivet är 5,3 mnkr bättre än budgeterat.

Verksamheten hanterar framförallt tömning av privata trekammarbrunnar men även fettavskiljare hos privata aktörer. Efter en period av förseningar av tömningarna, vilket resulterade i akuta tömningar och lägre tömningsfrekvens, utförs nu tömningarna enligt tidplan igen vilket resulterat i högre tömningstakt och högre intäkter än budgeterat. Den ovan nämnda ökningen av tömningen av trekammarbrunnar har även medfört ökade kostnader för hantering av slammet.

Till viss del är verksamhetens intäkter omvärldsberoende. Det gäller främst de intäkter som berör återvinningscentralen på Bälinge. Här styr konjunkturen hur mycket avfall som verksamheter lämnar, men även efterfrågan på material som säljs vidare varierar. Under året har intäkterna på Bälinge återvinningscentral varit högre än budgeterat.

I samband med att verksamheten från första januari 2024 tog över ansvaret för återvinningsstationerna och hämtningen av förpackningsmaterial i flerfamiljshus får verksamheten även ersättning från Naturvårdsverket. Ersättningen omfattar även insamling av förpackningsmaterial från enfamiljshus, något som erbjudits i Alingsås sedan flera år tillbaka. Den här ersättningen är även den något högre än budgeterat.

Verksamheten har ett pågående arbete med att förnya lastbilsflottan som används vid hämtning av avfall och flera fordon har bytts ut under året. Trots detta har kostnaderna för underhåll och reparation av fordonen varit höga under året. En nedåtgående trend förväntas under 2025.

VA

VA-verksamheten redovisar ett positivt resultat med 7,6 mnkr jämfört med budget. VA-avgifter från hushåll och industrier har genererat lägre intäkter än budgeterat då rådande lågkonjunktur har medfört en minskad vattenförbrukning. Även intäkter från anläggningsavgifter har blivit lägre då anslutning av flera planerade objekt till det kommunala VA-nätet skjutits framåt i tiden. Dessa intäktsunderskott har emellertid kompensats av ökade intäkter under året för framförallt slamtömning men även lakvattenhantering.

Kostnader för reparationer och underhåll vid reningsverk och pumpstationer har blivit lägre än budgeterat för året då verksamheten, som ett led i sitt effektiviseringsarbete, övergått till att i högre utsträckning låta egen personal genomföra reparationsåtgärder där så är möjligt istället för att anlita externa aktörer.

I oktober togs ett beslut i EU-kommissionen om förnyad skattebefrielse för användning av biogas, vilket medfört lägre energikostnader vid reningsverket. Även kostnader för kemikalier har blivit lägre än budgeterad nivå då kemikalietillgång samt prisbild stabiliserats sedan budgeten beräknades. Dock har kostnader för akuta åtgärder på kommunens vattenledningsnät varit högre än budgeterat på grund av flera vattenläckor under året.

Redovisningsprinciper

VA- och avfallsverksamheten följer Alingsås kommuns redovisningsprinciper, se not 1.

Tabeller väsentliga personalförhållanden

| Personalredovisning | 2024 | 2023 | Differens |
|-------------------------------------|-------|-------|-----------|
| Antal anställda | 3 210 | 3 243 | -33 |
| Tillsvidare | 248 | 245 | 3 |
| Visstid | | | |
| Antal årsarbetare* | | | |
| Tillsvidare | 3 113 | 3 128 | -15 |
| Visstid | 220 | 216 | 4 |
| Sysselsättningsgrad** | | | |
| Tillsvidare | 97% | 96% | 1% |
| Medelålder | | | |
| Tillsvidare | 45,7 | 45,3 | 0,4 |
| Utförd tid av timavlönade*** | | | |
| Antal heltidsarbetare | 260,7 | 261,9 | -1,2 |
| Fyllnads- och övertid**** | | | |
| Fyllnadstid | 8,7 | 10,9 | -2,2 |
| Övertid | 20,9 | 25,2 | 4,3 |
| Personalomsättning | | | |
| Total personalomsättning | 10,2% | 11,4% | -1,2 |
| Exkl. pensionsavgångar | 9,0% | 9,8% | -0,8 |

*Antalet anställda årsarbetare enligt faktisk sysselsättningsgrad. Räknar om arbetade timmar till en sysselsättningsgrad genom att dela arbetade timmar med schablonen 165 timmar

** Sysselsättningsgrad avser tillsvidareanställda enligt vad som framgår på anställningsavtalet







*** Utförd tid av timavlönade omräknat till heltidsarbetare






**** Fyllnads- och övertid omräknat till heltidsarbetare⁷





| Sjukfrånvaro (%) | 2024 | 2023 | Differens |
|---------------------------|------------|------------|-------------|
| Kvinnor | 7,7 | 8,2 | -0,5 |
| Män | 4,8 | 4,5 | 0,3 |
| <29 år | 4,9 | 5,4 | -0,5 |
| 30-49 år | 6,6 | 7,3 | -0,7 |
| 50 år> | 8,2 | 8,0 | 0,2 |
| Dag 1-14 | 3,0 | 3,3 | -0,3 |
| Dag 15-59 | 1,0 | 1,0 | 0,0 |
| Dag 59> | 2,9 | 3,0 | -0,1 |
| Total sjukfrånvaro | 7,0 | 7,3 | -0,3 |








| Tillbud och arbetsskador | 2024 | 2023 | Differens |
|--------------------------|-------|-------|-----------|
| Arbetsskador | 478 | 440 | 38 |
| Tillbud | 2 545 | 1 697 | 848 |

Tabell för uppföljning av prioriterade mål

| Mål 1. Alingsås växer genom att stärka och uppmuntra arbetsliv, näringsliv och föreningsliv | | | | | |
|--|----------|-------------|-------------|-------------|---|
| Bedömning:  Ej uppfyllt | | | | | |
| Indikator | Mål 2026 | Utfall 2024 | Utfall 2023 | Utfall 2022 | Bedömning |
| Företagsklimat (Insikt) - Totalt | 80 | Prel 70 | 71 | 72 |  |
| Handläggningstid (median) från inkommen ansökan till beslut för bygglov, antal dagar | 50 | 80 | 73 | 83 |  |
| Företagsklimat (Insikt) – Upphandling, NUI | 65 | Prel 66 | 58 | 69 |  |
| Företagarnas upplevelse av dialogen mellan företag och kommunen (skala 1-6) | 3,5 | 2,6 | 2,6 | 2,4 |  |
| Deltagartillfällen i idrottsföreningar, antal/inv 7-20 år | 40 | - | 35 | 32 |  |






| Mål 2. I Alingsås finns goda livsmiljöer genom en långsiktig ekologisk, social och ekonomisk hållbar utveckling | | | | | |
|---|----------|-------------|-------------|-------------|---|
| Bedömning:  Delvis uppfyllt | | | | | |
| Indikator | Mål 2026 | Utfall 2024 | Utfall 2023 | Utfall 2022 | Bedömning |
| Miljömässig hållbarhet - Kommunindex | 82 | - | 78 | - |  |
| Fossiloberoende fordon i kommunens verksamhet (%) | 70 | - | 53 | 46 |  |
| Social hållbarhet - Kommunindex | 75 | - | 70 | - |  |
| Trygghet och säkerhet - Kommunindex | 62 | - | 58 | - |  |

| Mål 3. Alingsåsarna har inflytande, får god service och ett gott bemötande från kommunen | | | | | |
|--|----------|-------------|-------------|-------------|---|
| Bedömning:  Delvis uppfyllt | | | | | |
| Indikator | Mål 2026 | Utfall 2024 | Utfall 2023 | Utfall 2022 | Bedömning |
| Medborgarengagemang och demokratisk delaktighet - Kommunindex | 60 | - | 58 | - |  |
| Inwånare 16-84 år med avsaknad av tillit till andra, andel (%) | 25 | 28 | - | 28 |  |
| Bra bemötande vid kontakt med tjänsteperson i kommunen, andel (%) | 80 | 81 | 77 | 77 |  |

| Mål 4. Alingsås barn och elever erbjuds en av landets bästa utbildningar | | | | | |
|--|----------|-------------|-------------|-------------|---|
| Bedömning:  Ej uppfyllt | | | | | |
| Indikator | Mål 2026 | Utfall 2024 | Utfall 2023 | Utfall 2022 | Bedömning |
| Elever i åk 3 som klarat alla delar av nationella proven för ämnesprovet i matematik, kommunala skolor, andel (%) | 71 | 74 | 66 | 63 |  |
| Elever i åk 3 som deltagit i och klarat alla delprov för ämnesprovet i svenska och svenska som andraspråk, kommunala skolor, andel (%) | 75 | 70 | 72 | 67 |  |
| Elever i åk 6 med lägst betyget E i matematik, kommunala skolor, andel (%) | 91 | 85 | 85 | 85 |  |
| Elever i åk 6 med lägst betyget E i svenska, kommunala skolor, andel (%) | 93 | 87 | 91 | 90 |  |
| Elever i åk 9 som är behöriga till yrkesprogram, kommunala skolor, andel (%) | 91 | 83 | 86 | 84 |  |
| Gymnasieelever med examen inom 4 år, kommunala skolor, andel (%) | 77 | 75 | 75 | 75 |  |





Mål 5. Alingsås ska utvecklas genom ett hållbart samhällsbyggande med bevarad natur och kulturmiljö

Bedömning:  Ej uppfyllt






| Indikator | Mål 2026 | Utfall 2024 | Utfall 2023 | Utfall 2022 | Bedömning |
|---|----------|-------------|-------------|-------------|---|
| Nöjdhet med skötseln av kommunens utomhusmiljöer, andel (%) | 80 | 73 | 77 | 73 |  |
| Bra utbud av friluftsområden i kommunen, andel (%) | 93 | 89 | 95 | 91 |  |
| Befolkning i kollektivtrafknära läge, andel (%) | 81 | - | - | 78 |  |
| Andel invånare som upplever att de har möjlighet att på ett enkelt sätt använda kollektivtrafiken för sina vardagliga resor (%), Boende i centralort | 75 | 71 | 71 | 64 |  |
| Boende utanför tätort | 45 | 40 | 43 | 41 |  |

Bilaga – Tabeller för uppföljning av mål för god ekonomisk hushållning

Finansiella mål för god ekonomisk hushållning

| Indikator | Mål 2024 | Alingsås 2024 | Alingsås 2023 | Alingsås 2022 | Bedömning |
|---|----------|---------------|---------------|---------------|---|
| Årets resultat ska uppgå till minst 4 procent av skatteintäkter och generella statsbidrag. (%) | 4,0 | 7,3 | 6,2 | 8,4 |  |
| Självfinansieringsgraden för årets investeringar i skattefinansierad verksamhet ska uppgå till minst 100 procent. (%) | 100 | 221 | 216 | 271 |  |
| Nettokostnaden ska inte öka i snabbare takt än summan av skatteintäkter och generella statsbidrag. | | | | |  |
| Skatteintäkter och generella statsbidrag (%) | - | 4,1 | 5,2 | 5,1 | |
| Verksamhetens nettokostnad, inkl finansnetto (%) | - | 2,8 | 7,7 | 3,4 | |
| Soliditeten för kommunkoncernen ska vara oförändrad eller öka. (%) | 28,9 | 30,8 | 28,9 | 27,9 |  |

Verksamhetsmål för god ekonomisk hushållning

| Indikator | Liknande kommuner 2024 | Alingsås 2024 | Alingsås 2023 | Alingsås 2022 | Bedömning |
|--|------------------------|---------------|---------------|---------------|---|
| <i>Andel elever som klarar sin skolgång i grund- och gymnasieskola ska vara minst i nivå med genomsnittet för strukturellt liknande kommuner avseende grund- och gymnasieskola</i> | | | | | |
| Andel elever som klarar sin skolgång i grundskola ska vara minst i nivå med genomsnittet för strukturellt liknande kommuner avseende grundskola (%) | 81 | 83 | 86 | 84 |  |
| Andel elever som klarar sin skolgång i gymnasieskola ska vara minst i nivå med genomsnittet för strukturellt liknande kommuner avseende gymnasieskola (%) | 69 | 75 | 75 | 75 |  |
| <i>Brukarnas nöjdhet med hemtjänst och särskilt boende ska vara minst i nivå med genomsnittet för strukturellt liknande kommuner avseende äldreomsorg</i> | | | | | |
| Brukarnas nöjdhet med hemtjänst ska vara minst i nivå med genomsnittet för strukturellt liknande kommuner avseende äldreomsorg | 86 | 87 | 88 | 94 |  |
| Brukarnas nöjdhet med särskilt boende ska vara minst i nivå med genomsnittet för strukturellt liknande kommuner avseende äldreomsorg | 78 | 80 | 80 | 83 |  |
| <i>Andel vuxna personer som inte återkommer i försörjningsstöd efter avslutat försörjningsstöd ska vara minst i nivå med genomsnittet för strukturellt liknande kommuner avseende ekonomiskt bistånd</i> | | | | | |
| Andel vuxna personer som inte återkommer i försörjningsstöd efter avslutat försörjningsstöd ska vara minst i nivå med genomsnittet för strukturellt liknande kommuner avseende ekonomiskt bistånd (%) | 60 | 86 | 70 | 81 |  |

Andel nöjda brukare inom LSS som trivs hemma ska vara minst i nivå med genomsnittet för strukturellt liknande kommuner avseende LSS

Andel nöjda brukare inom LSS som trivs hemma ska vara minst i nivå med genomsnittet för strukturellt liknande kommuner avseende LSS (%)

77

83

81

81



Handläggningstid bygglov ska vara högst i nivå med genomsnittet avseende övergripande strukturellt liknande kommuner

Handläggningstid bygglov ska vara högst i nivå med genomsnittet avseende övergripande strukturellt liknande kommuner (dagar)

24 (2023)

29

32

33



Den totala sjukfrånvaron bland anställda ska vara högst i nivå med genomsnittet avseende övergripande strukturellt liknande kommuner

Den totala sjukfrånvaron bland anställda ska vara högst i nivå med genomsnittet avseende övergripande strukturellt liknande kommuner (%)

7,3 (2023)

7,4

7,9

8,9



Källförteckning prioriterade mål

| Mål | Källor |
|---|--|
| 1. Alingsås växer genom att stärka och uppmuntra arbetsliv, näringsliv och föreningsliv | <p>Företagsklimat, Insikt, Totalt NKI, Kolada (U07451)</p> <p>Handläggningstid (median) från inkommen ansökan till beslut för bygglov för nybyggnad av en- och tvåbostadshus, antal dagar, Kolada (U00810)</p> <p>Företagsklimat, Insikt, Upphandling NUI (Nöjd upphandlingsindex), Kolada (U07459)</p> <p>Dialog mellan företag och kommunen (politiker och tjänstemän), Svenskt näringslivs företagsklimat</p> <p>Deltagartillfällen i idrottsföreningar, antal/inv 7-20 år, Riksidrottsförbundet, Kolada (U09800)</p> |
| 2. I Alingsås finns goda livsmiljöer genom en långsiktig ekologisk, social och ekonomisk hållbar utveckling | <p>Miljömässig hållbarhet – Kommunindex, Tillväxtverket, Kolada (N00371)</p> <p>Fossiloberoende fordon i kommunens verksamhet (%), Miljöfordon Sverige, Kolada (U00502)</p> <p>Social hållbarhet – Kommunindex, Tillväxtverket, Kolada (N00372)</p> <p>Trygghet och säkerhet – Kommunindex, Tillväxtverket, Kolada (N00301)</p> |
| 3. Alingsåsarna har inflytande, får god service och ett gott bemötande från kommunen | <p>Medborgarengagemang och demokratisk delaktighet – Kommunindex, Tillväxtverket, Kolada (N00300)</p> <p>Invånare 16-84 år med avsaknad av tillit till andra, andel (%), Folkhälsomyndigheten, Kolada (U01413)</p> <p>Medborgarundersökningen - Bra bemötande vid kontakt med tjänsteperson i kommunen, andel (%), SCBs medborgarundersökning, Kolada (N00640)</p> |
| 4. Alingsås barn och elever erbjuds en av landets bästa utbildningar | <p>Elever i åk 3 som klarat alla delar av nationella proven för ämnesprovet i matematik, kommunala skolor, andel (%), Skolverket, Kolada (N15454)</p> <p>Elever i åk 3 som deltagit i och klarat alla delprov för ämnesprovet i svenska och svenska som andraspråk, kommunala skolor, andel (%), Skolverket, Kolada (N15452)</p> <p>Elever i åk 6 med lägst betyget E i matematik, kommunala skolor, andel (%), Skolverket, Kolada (N15485)</p> <p>Elever i åk 6 med lägst betyget E i svenska, kommunala skolor, andel (%), Skolverket, Kolada (N15488)</p> <p>Elever i åk 9 som är behöriga till yrkesprogram, kommunala skolor, andel (%), Skolverket, Kolada (N15436)</p> <p>Gymnasieelever med examen inom 4 år, kommunala skolor, andel (%), Skolverket, Kolada (N17467)</p> |
| 5. Alingsås ska utvecklas genom ett hållbart samhällsbyggande med bevarad natur och kulturmiljö | <p>Nöjdhet med skötseln av kommunens utomhusmiljöer, andel (%), SCB Medborgarundersökning, Kolada (U07505)</p> <p>Bra utbud av friluftsområden i kommunen, andel (%), SCB Medborgarundersökning, Kolada (N00599)</p> <p>Befolkning i kollektivtrafiknära läge, andel (%), SCB, Kolada (N07418)</p> <p>Andel invånare som upplever att de på ett enkelt sätt kan använda kollektivtrafiken för vardagliga resor, t.ex. till arbete skola eller annan sysselsättning (%), SCB Medborgarundersökning</p> |

Privata utförare

Kommunfullmäktige antog den 6 november 2024, § 159, kommunens Program för uppföljning av privata utförare. Programmet fastställer hur kommunens nämnder ska kontrollera och följa upp verksamhet som genom avtal bedrivs av privata utförare. Det framgår att varje nämnd ansvarar för uppföljningen av de utförare som omfattas av programmet. En samlad uppföljning av all verksamhet som bedrivs av privata utförare redovisas i respektive nämnds årsbokslut.

Uppföljningens syfte är att kontrollera att verksamheten utförs i enlighet med förfrågningsunderlag, anbud och avtal, där mål och riktlinjer för respektive verksamhet framgår. Kommunstyrelsen ansvarar därefter för att lämna en årlig sammanställning till kommunfullmäktige. Varje nämnd som anlitar privata utförare enligt programmet har under året fastställt en uppföljningsplan och genomfört uppföljning av de avtalsmässiga punkter som angetts i planen. Uppföljningens omfattning varierar mellan nämnderna, vilket medför att antalet identifierade avvikelser också kan variera beroende på kontrollernas omfattning.

Barn- och ungdomsnämnden har i samband med årsbokslut gjort en uppföljning av nämndens avtal gällande skolskjuts. Inga större avvikelser har identifierats.

Bygg- och miljönämnden har inte identifierat några privata utförare i verksamheten som omfattas av Programmet för uppföljning av privata utförare.

Kommunstyrelsen har i samband med årsbokslut gjort en uppföljning av kommunens avtal gällande måltidsentreprenad, lokalvård och skolskjuts. Inga större avvikelser har identifierats.

Kultur- och utbildningsnämnden har i samband med årsbokslut gjort en uppföljning av nämndens avtal angående verksamhet i Gräfsnässparken och av distansutbildning för vuxna. Inga större avvikelser har identifierats.

Socialnämnden har i samband med årsbokslut gjort en uppföljning av nämndens avtal angående konsulentstött familjehemsvård, HVB för vuxna med missbruk och HVB för unga. Inga större avvikelser har identifierats.

Tekniska nämnden har i samband med årsbokslut gjort en uppföljning av nämndens avtal gällande slamsugning, skötsel av grönytor, vinterväghållning av kommunala ytor, drift av belysning, klottersanering, parkeringsövervakning och fordonsflytt. Avvikelser har identifierats avseende bristfällig frekvens i parkeringsövervakningen. Kommunen har därför ställt krav på en schemalagd parkeringsövervakning och kommer att följa upp att detta efterlevs.

Vård- och omsorgsnämnden har i samband med årsbokslut gjort en uppföljning av nämndens avtal angående förfrågningsunderlag LOV (hemtjänst), avtal LOU (äldreboende), middag enligt biståndsbeslut och avtal av köpt plats under längre period. Nämnden har kunnat konstatera flera avvikelser där det bland annat finns brister som gör att verksamheten inte uppfyller lagkrav och/eller de krav som Alingsås har ställt i avtal. Kommunen har begärt in utredningar och handlingsplaner för att åtgärda dessa brister. Avvikelserna kommer fortsatt följas upp.

Överförmyndarnämnden har inte identifierat några privata utförare i verksamheten som omfattas av Program för uppföljning av privata utförare.

En mer utförligare redovisning av verksamheternas uppföljning av privata utförare finns i respektive nämnds årsbokslut.

Hållbar utveckling

Kommunen bedriver ett aktivt arbete för att främja en hållbar utveckling i Alingsås. Under 2024 har fokus varit på fortsatt utveckling av processer för styrning och ledning av hållbarhetsarbetet i kommunkoncernen, implementering och genomförande av åtgärder samt spridning av gemensamma underlag för arbetet. En grund för arbetet är policyn för hållbar utveckling utifrån FN:s Agenda 2030 som antogs 2019.

Kommunstyrelsen samordnar kommunens övergripande Agenda 2030-arbete. Inom ramen för arbetet med att ta fram en ny styrmodell så har kommunledningskontoret sett över hur hållbarhetsaspekter kan integreras och tydliggöras i kommunens ordinarie processer för styrning och ledning. I samband med översynen av samhällsbyggnadsprocessen så har möjligheten till förvaltningsövergripande samsyn och gemensam riktning inom flera aspekter i såväl klimat- och miljöstrategiska och socialt hållbara avseenden ökat. En förvaltningsövergripande dialog om struktur och organisering av social hållbarhet har också initierats, och området anges även som en särskilt prioriterad inriktning för kommunstyrelsen där det kommer kraftsamlas framåt. Under året påbörjades även arbetet inför en ny socialtjänstlag i kommunen, där ambitionen är en ”hållbar socialtjänst”.

År 2023 utfördes en Social kompass och under 2024 har arbetet med att sprida underlaget i kommunens verksamheter och till andra aktörer fortlöpt. En kompletterande nulägesbild av Agenda 2030 i sin helhet har också sammanställts där Alingsås placering, utifrån Koladas nyckeltal, jämförs med socioekonomiskt liknande kommuner. Sammantaget så placerar sig kommunen någonstans i mitten eller i nedre delen av rankingen gällande samtliga globala mål. I kombination med verksamhetsnära statistik blir den sociala kompassen och nulägesbilden av Agenda 2030 särskilt användbara i det fortsatta arbetet och kan ligga till grund för vidare tillämpning och riktade insatser.

Kommunen bedriver även ett utvecklingsarbete inom kommunal hållbarhetsstyrning, tillsammans med Alingsåshem AB och Alingsås Energi AB, kopplat till EU:s direktiv Corporate Sustainability Reporting Directive (CSRD) som innebär högre krav på hållbarhetsrapportering och integration av hållbarhet i kärnverksamheten för bolagen och ABAR.

Nämndernas arbete utifrån policy för hållbar utveckling och de globala målen

Alla nämnderna har genomfört uppföljningen av principer 1-4 i kommunens policy för hållbar utveckling och har kopplat de globala målen i Agenda 2030 till samtliga eller en övervägande del av nämndernas mål. Nämndernas redovisning visar på ett pågående utvecklingsarbete och ett par lyfter fram riktade insatser med koppling till Agenda 2030. Utifrån nämndernas bokslut går det att utläsa att de olika dimensionerna inom hållbar utveckling har olika tyngdpunkt i de olika kärnuppgifterna. Exempelvis har skola, socialtjänst och vård- och omsorgsverksamheterna en tydligare koppling till social hållbarhet, och samhällsbyggnad till den ekologiska dimensionen. Tekniska nämndens verksamheter arbetar till stora delar med samhällsservice, där hållbarhetsperspektivet behöver vara med hela vägen från planering till utförande. Barn- och ungdomsnämnden arbetar förebyggande på olika nivåer för att där igenom nå social hållbarhet genom bland annat utbildning och omsorg samt verksamhet som gynnar integration och inkludering. Kultur- och utbildningsnämnden lyfter att hållbarhetsperspektivet genomsyrar all undervisning såväl inom ramen för det formella som det informella lärandet. Ett prioriterat område under året, som lyfts fram av vård- och omsorgsnämnden, har varit att fortsätta utvecklingen av arbetet med konsuppledd statistik och jämställdhetsanalyser, med fokus på skillnader i upplevelsen av insatsernas kvalitet mellan män och kvinnor samt vilka insatser som erbjuds. Socialnämnden arbetar med att förebygga och förhindra social och ekonomisk utsatthet, vilket bidrar till arbetet med social hållbarhet.